

Bilag 1: Sådan placerer din kommune sig

Tilknytning til uddannelse eller beskæftigelse blandt unge med psykisk sygdom



Publikationen kan hentes på hjemmesiden for
Økonomi- og Indenrigsministeriets Benchmarkingenhed:
www.oimb.dk

Henvendelse om publikationen kan ske til kontaktpersonen
på analysen, som fremgår af hjemmesiden.

Indhold

Læsevejledning	5
Albertslund Kommune	6
Allerød Kommune.....	7
Assens Kommune.....	8
Ballerup Kommune	9
Billund Kommune	10
Bornholms Kommune	11
Brøndby Kommune	12
Brønderslev Kommune.....	13
Dragør Kommune.....	14
Egedal Kommune.....	15
Esbjerg Kommune	16
Fanø Kommune.....	17
Favrskov Kommune.....	18
Faxe Kommune	19
Fredensborg Kommune.....	20
Fredericia Kommune.....	21
Frederiksberg Kommune.....	22
Frederikshavn Kommune	23
Frederikssund Kommune	24
Furesø Kommune.....	25
Faaborg-Midtfyn Kommune	26
Gentofte Kommune.....	27
Gladsaxe Kommune.....	28
Glostrup Kommune	29
Greve Kommune.....	30
Gribskov Kommune	31
Guldborgsund Kommune	32
Haderslev Kommune	33
Halsnæs Kommune	34
Hedensted Kommune.....	35
Helsingør Kommune.....	36
Herlev Kommune.....	37
Herning Kommune	38
Hillerød Kommune	39

Hjørring Kommune.....	40
Holbæk Kommune.....	41
Holstebro Kommune.....	42
Horsens Kommune.....	43
Hvidovre Kommune.....	44
Høje-Taastrup Kommune.....	45
Hørsholm Kommune.....	46
Ikast-Brande Kommune.....	47
Ishøj Kommune.....	48
Jammerbugt Kommune.....	49
Kalundborg Kommune.....	50
Kerteminde Kommune.....	51
Kolding Kommune.....	52
Københavns Kommune.....	53
Køge Kommune.....	54
Langeland Kommune.....	55
Lejre Kommune.....	56
Lemvig Kommune.....	57
Lolland Kommune.....	58
Lyngby-Taarbæk Kommune.....	59
Mariagerfjord Kommune.....	60
Middelfart Kommune.....	61
Morsø Kommune.....	62
Norddjurs Kommune.....	63
Nordfyns Kommune.....	64
Nyborg Kommune.....	65
Næstved Kommune.....	66
Odder Kommune.....	67
Odense Kommune.....	68
Odsherred Kommune.....	69
Randers Kommune.....	70
Rebild Kommune.....	71
Ringkøbing-Skjern Kommune.....	72
Ringsted Kommune.....	73
Roskilde Kommune.....	74
Rudersdal Kommune.....	75
Rødovre Kommune.....	76
Samsø Kommune.....	77
Silkeborg Kommune.....	78
Skanderborg Kommune.....	79

Skive Kommune	80
Slagelse Kommune	81
Solrød Kommune	82
Sorø Kommune	83
Stevns Kommune	84
Struer Kommune	85
Svendborg Kommune	86
Syddjurs Kommune	87
Sonderborg Kommune	88
Thisted Kommune	89
Tønder Kommune	90
Tårnby Kommune	91
Vallensbæk Kommune	92
Varde Kommune	93
Vejen Kommune	94
Vejle Kommune	95
Vesthimmerlands Kommune	96
Viborg Kommune	97
Vordingborg Kommune	98
Ærø Kommune	99
Aabenraa Kommune	100
Aalborg Kommune	101
Aarhus Kommune	102

Læsevejledning

I det følgende præsenteres indholdet i den one-pager, der er udarbejdet for 97 kommuner, som indgår i analysen. Såfremt der er færre end 10 personer med psykisk sygdom i en given gruppe i en kommune, er værdien for kommunen skjult af diskretionshensyn. Såfremt mindre end 5 personer har tilknytning til uddannelse eller arbejdsmarkedet ud af alle unge med psykisk sygdom i en given gruppe i en kommune, er værdien for kommunen skjult. Det indebærer blandt andet, at nøgletal for Læsø Kommune ikke fremgår af dette bilag, og at nøgletal for diagnosespecifikke opgørelser ikke fremgår for Fanø, Samsø og Ærø Kommune.

Generelt er data i nærværende bilag afgrænset på samme måde, som i hovedrapporten jf. afsnit 3.1. Bemærk at akserne på de forskellige figurer kan variere mellem kommuner. Tallene bag de fem figurer i dette bilag kan findes på tabelform på kommuneniveau i bilag 2: "Kommunespecifikke nøgletal". Alle tal er opgjort i procent.

Figur 1: Andel unge med psykisk sygdom, 2017

I figur 1 er kommunens andel af 18 til 29-årige unge med psykisk sygdom holdt op imod andelen på landsplan.

Figur 2: Andel unge med psykisk sygdom fordelt på diagnoser, 2017

I figur 2 er kommunens andel af 18 til 29-årige unge med udvalgte psykiske diagnoser holdt op imod andelen på landsplan. Det skal bemærkes, at der er tale om udvalgte diagnoser, samt at den enkelte person kan have flere diagnoser. De to faktorer indebærer, at summen af de diagnosespecifikke andele svarer ikke til summen af den samlede andel unge med psykisk sygdom.

Figur 3: Udvikling i andel unge med psykisk sygdom, 2013-2017

I figur 3 er andel unge med psykisk sygdom i den enkelte kommune holdt op imod landsplanen for perioden 2013 til 2017.

Figur 4: Udvikling i andel unge med psykisk sygdom, der har tilknytning til uddannelse eller beskæftigelse, 2013-2017

I figur 4 er kommunens andel unge med psykisk sygdom, der er tilknyttet uddannelse eller beskæftigelse holdt op imod landsplanen for perioden 2013 til 2017.

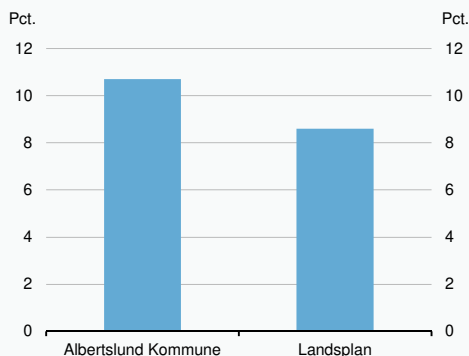
Figur 5: Faktisk og forventet andel unge tilknyttet en uddannelse eller beskæftigelse fordelt på udvalgte diagnoser, 2017

I figur 5 er kommunens andel unge med tilknytning til uddannelse eller beskæftigelse holdt op imod det kommunespecifikke forventede niveau, der er udregnet på baggrund af de rammevilkår, der indgår i regressionsanalysen. Figuren illustrerer således, om den faktiske andel med tilknytning ligger over eller under det forventede niveau givet kommunens rammevilkår.

I figuren indgår både alle unge med psykisk sygdom under et, samt unge fordelt på de udvalgte diagnoser. Figur 5 giver dermed kommunen mulighed for at se, om de har udfordringer med tilknytning til uddannelse eller beskæftigelse for en bestemt gruppe med samme diagnose sammenlignet med det forventede niveau.

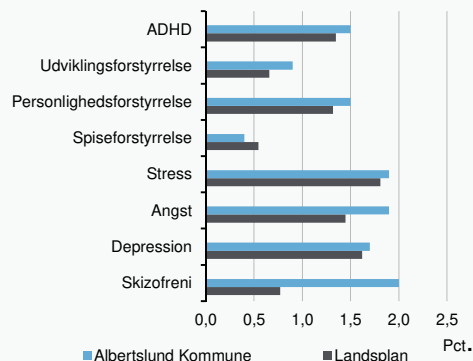
Figur 1

Andel unge med psykisk sygdom, 2017



Figur 2

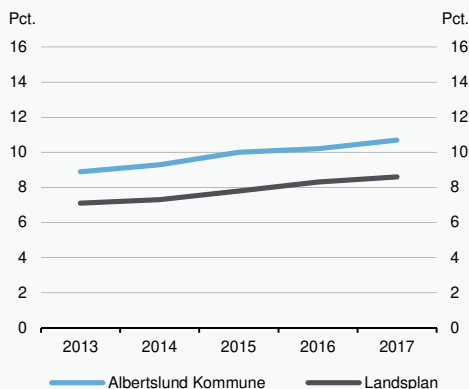
Andel unge med psykisk sygdom fordelt på diagnoser, 2017



Anm.: Har en kommune færre end 10 18-29-årig unge med psykisk sygdom, fremgår andel med psykisk sygdom ikke for disse kommuner.
 Kilde: Danmarks Statistik og egne beregninger.

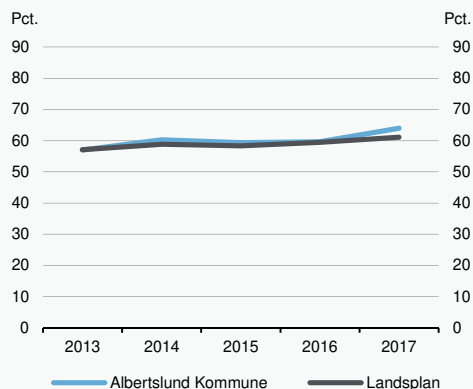
Figur 3

Udvikling i andel unge med psykisk sygdom, 2013-2017



Figur 4

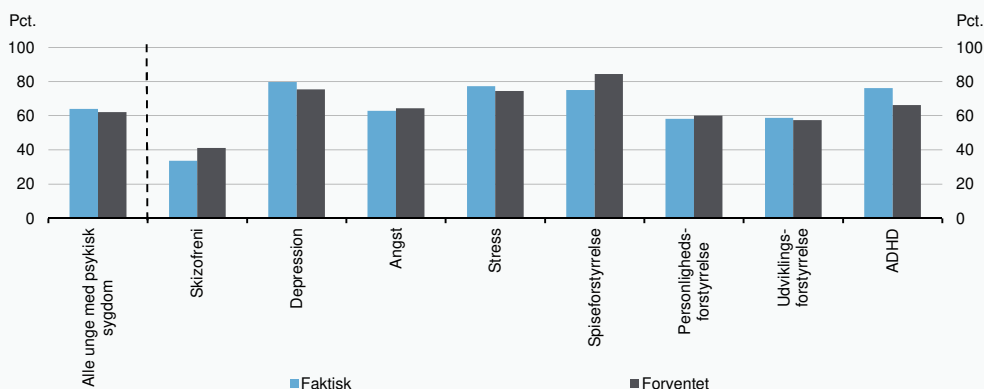
Udvikling i andel unge med psykisk sygdom, der har tilknytning til uddannelse eller beskæftigelse, 2013-2017



Anm.: Har en kommune færre end 10 18-29-årig unge med psykisk sygdom, eller færre end 5 unge tilknyttet uddannelse eller beskæftigelse, fremgår tilknytning blandt unge med psykisk sygdom ikke for disse kommuner.
 Kilde: Danmarks Statistik og egne beregninger.

Figur 5

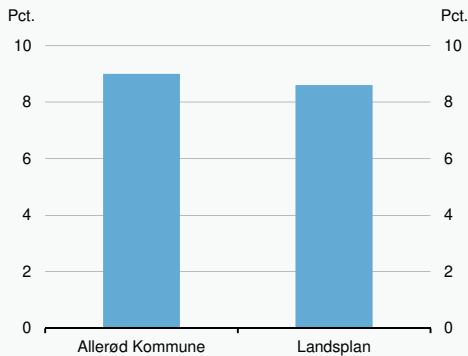
Faktisk og forventet andel unge tilknyttet en uddannelse eller beskæftigelse fordelt på udvalgte diagnoser, 2017



Anm.: Har en kommune færre end 10 18-29-årig unge med psykisk sygdom, eller færre end 5 unge tilknyttet uddannelse eller beskæftigelse, fremgår tilknytning blandt unge med psykisk sygdom ikke for disse kommuner.
 Kilde: Danmarks Statistik og egne beregninger.

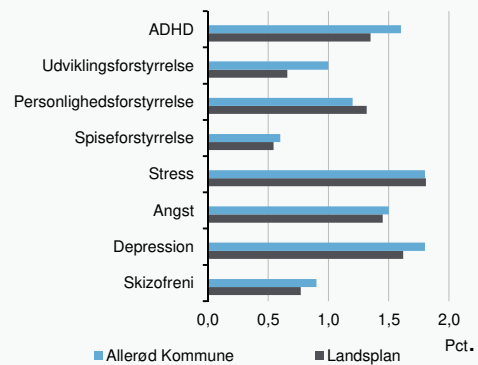
Figur 1

Andel unge med psykisk sygdom, 2017



Figur 2

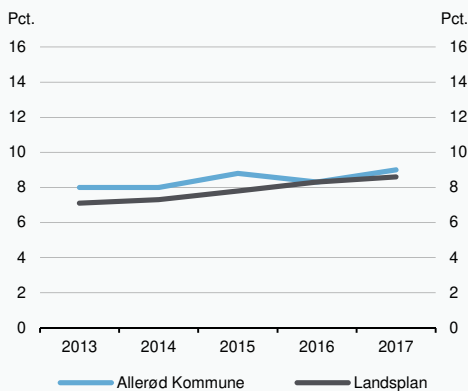
Andel unge med psykisk sygdom fordelt på diagnoser, 2017



Anm.: Har en kommune færre end 10 18-29-årig unge med psykisk sygdom, fremgår andel med psykisk sygdom ikke for disse kommuner.
 Kilde: Danmarks Statistik og egne beregninger.

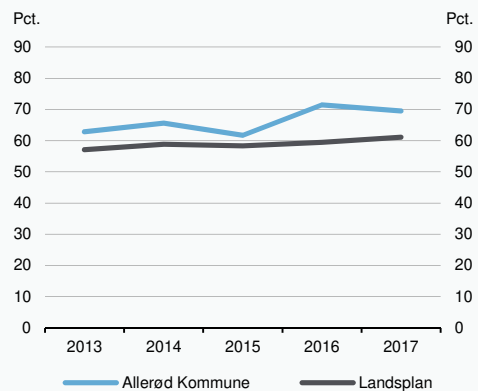
Figur 3

Udvikling i andel unge med psykisk sygdom, 2013-2017



Figur 4

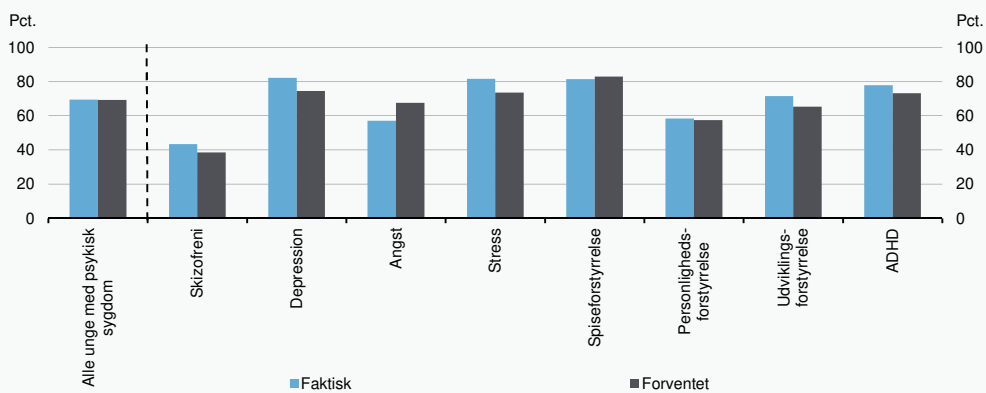
Udvikling i andel unge med psykisk sygdom, der har tilknytning til uddannelse eller beskæftigelse, 2013-2017



Anm.: Har en kommune færre end 10 18-29-årig unge med psykisk sygdom, eller færre end 5 unge tilknyttet uddannelse eller beskæftigelse, fremgår tilknytning blandt unge med psykisk sygdom ikke for disse kommuner.
 Kilde: Danmarks Statistik og egne beregninger.

Figur 5

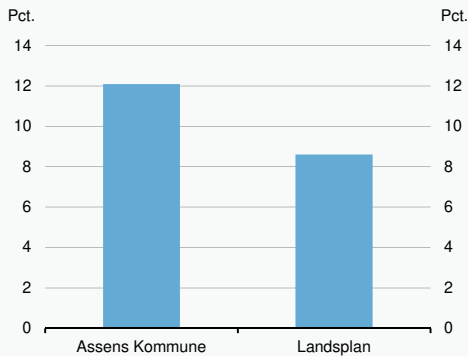
Faktisk og forventet andel unge tilknyttet en uddannelse eller beskæftigelse fordelt på udvalgte diagnoser, 2017



Anm.: Har en kommune færre end 10 18-29-årig unge med psykisk sygdom, eller færre end 5 unge tilknyttet uddannelse eller beskæftigelse, fremgår tilknytning blandt unge med psykisk sygdom ikke for disse kommuner.
 Kilde: Danmarks Statistik og egne beregninger.

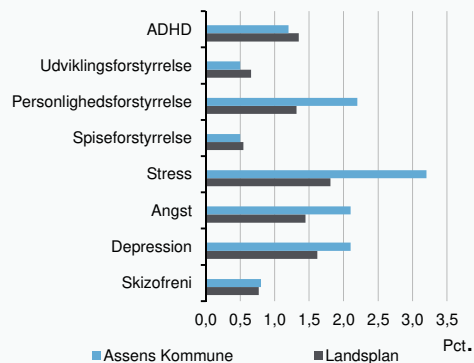
Figur 1

Andel unge med psykisk sygdom, 2017



Figur 2

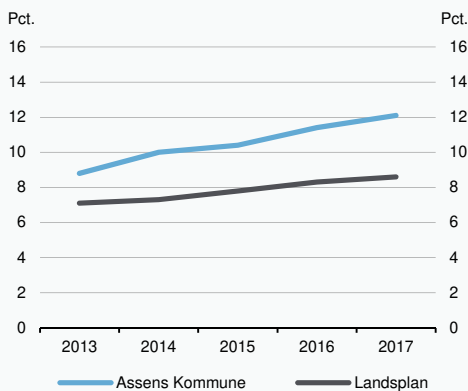
Andel unge med psykisk sygdom fordelt på diagnoser, 2017



Anm.: Har en kommune færre end 10 18-29-årig unge med psykisk sygdom, fremgår andel med psykisk sygdom ikke for disse kommuner.
 Kilde: Danmarks Statistik og egne beregninger.

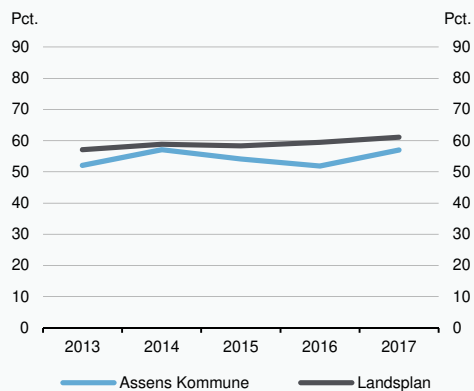
Figur 3

Udvikling i andel unge med psykisk sygdom, 2013-2017



Figur 4

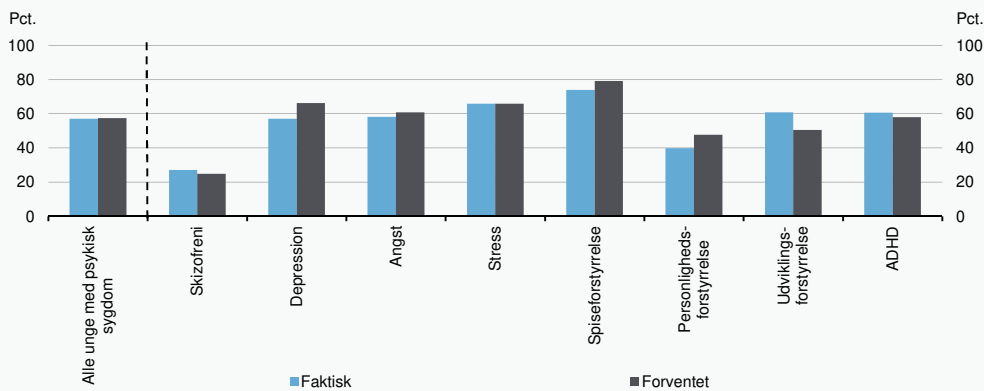
Udvikling i andel unge med psykisk sygdom, der har tilknytning til uddannelse eller beskæftigelse, 2013-2017



Anm.: Har en kommune færre end 10 18-29-årig unge med psykisk sygdom, eller færre end 5 unge tilknyttet uddannelse eller beskæftigelse, fremgår tilknytning blandt unge med psykisk sygdom ikke for disse kommuner.
 Kilde: Danmarks Statistik og egne beregninger.

Figur 5

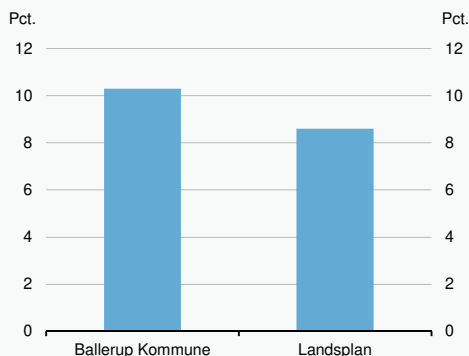
Faktisk og forventet andel unge tilknyttet en uddannelse eller beskæftigelse fordelt på udvalgte diagnoser, 2017



Anm.: Har en kommune færre end 10 18-29-årig unge med psykisk sygdom, eller færre end 5 unge tilknyttet uddannelse eller beskæftigelse, fremgår tilknytning blandt unge med psykisk sygdom ikke for disse kommuner.
 Kilde: Danmarks Statistik og egne beregninger.

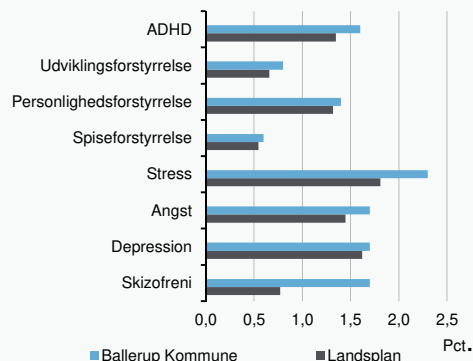
Figur 1

Andel unge med psykisk sygdom, 2017



Figur 2

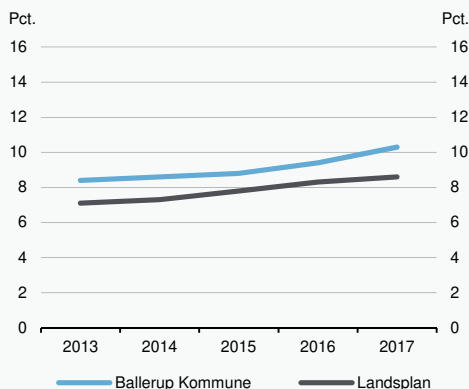
Andel unge med psykisk sygdom fordelt på diagnoser, 2017



Anm.: Har en kommune færre end 10 18-29-årig unge med psykisk sygdom, fremgår andel med psykisk sygdom ikke for disse kommuner.
 Kilde: Danmarks Statistik og egne beregninger.

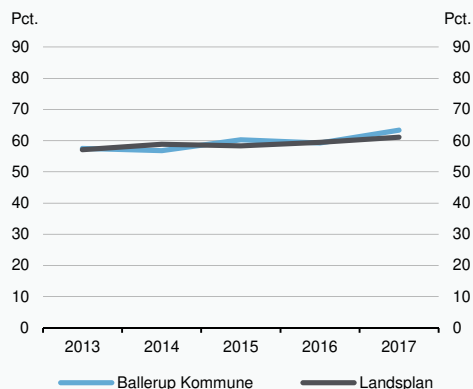
Figur 3

Udvikling i andel unge med psykisk sygdom, 2013-2017



Figur 4

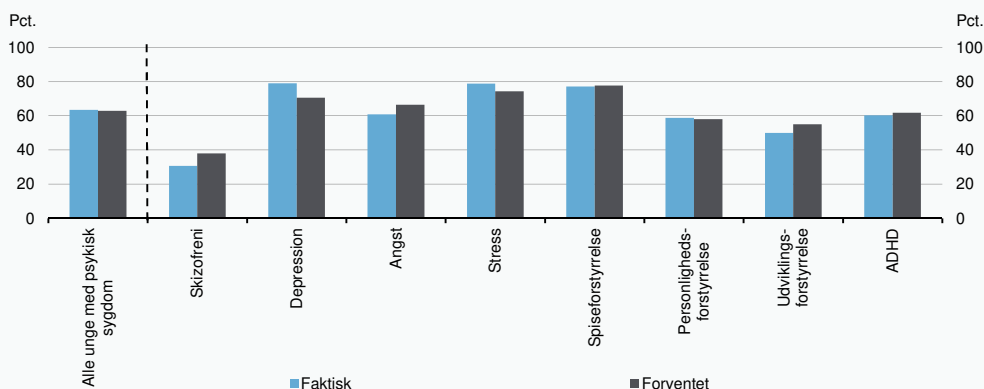
Udvikling i andel unge med psykisk sygdom, der har tilknytning til uddannelse eller beskæftigelse, 2013-2017



Anm.: Har en kommune færre end 10 18-29-årig unge med psykisk sygdom, eller færre end 5 unge tilknyttet uddannelse eller beskæftigelse, fremgår tilknytning blandt unge med psykisk sygdom ikke for disse kommuner.
 Kilde: Danmarks Statistik og egne beregninger.

Figur 5

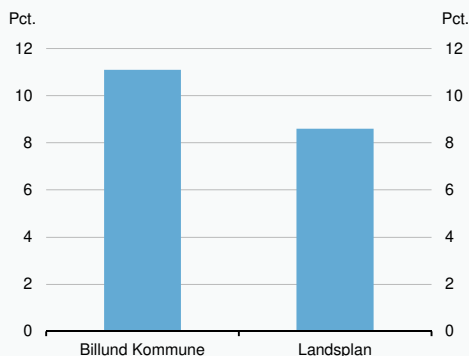
Faktisk og forventet andel unge tilknyttet en uddannelse eller beskæftigelse fordelt på udvalgte diagnoser, 2017



Anm.: Har en kommune færre end 10 18-29-årig unge med psykisk sygdom, eller færre end 5 unge tilknyttet uddannelse eller beskæftigelse, fremgår tilknytning blandt unge med psykisk sygdom ikke for disse kommuner.
 Kilde: Danmarks Statistik og egne beregninger.

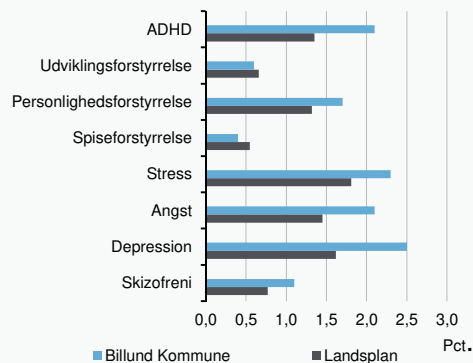
Figur 1

Andel unge med psykisk sygdom, 2017



Figur 2

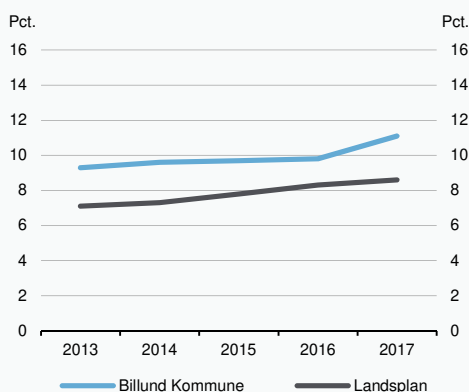
Andel unge med psykisk sygdom fordelt på diagnoser, 2017



Anm.: Har en kommune færre end 10 18-29-årig unge med psykisk sygdom, fremgår andel med psykisk sygdom ikke for disse kommuner.
 Kilde: Danmarks Statistik og egne beregninger.

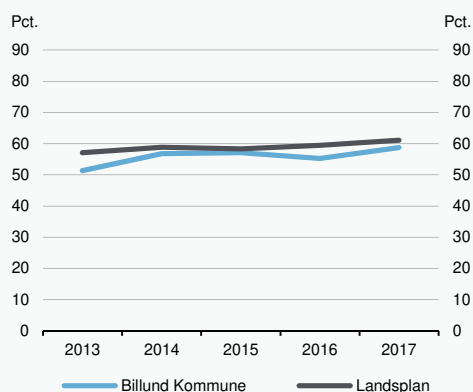
Figur 3

Udvikling i andel unge med psykisk sygdom, 2013-2017



Figur 4

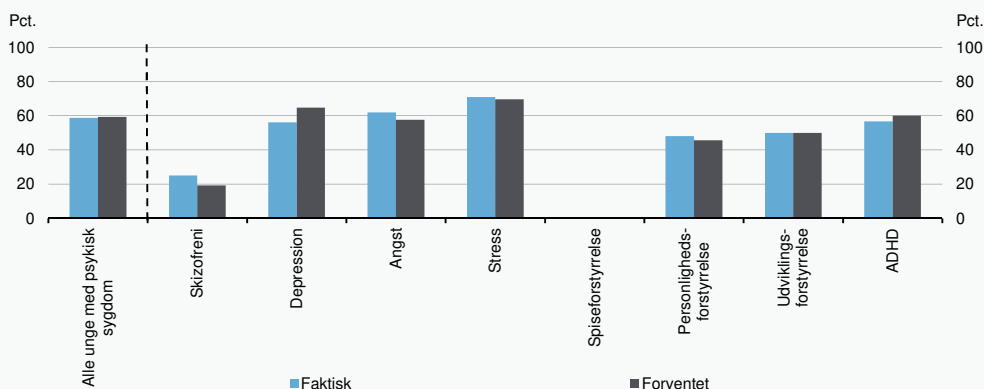
Udvikling i andel unge med psykisk sygdom, der har tilknytning til uddannelse eller beskæftigelse, 2013-2017



Anm.: Har en kommune færre end 10 18-29-årig unge med psykisk sygdom, eller færre end 5 unge tilknyttet uddannelse eller beskæftigelse, fremgår tilknytning blandt unge med psykisk sygdom ikke for disse kommuner.
 Kilde: Danmarks Statistik og egne beregninger.

Figur 5

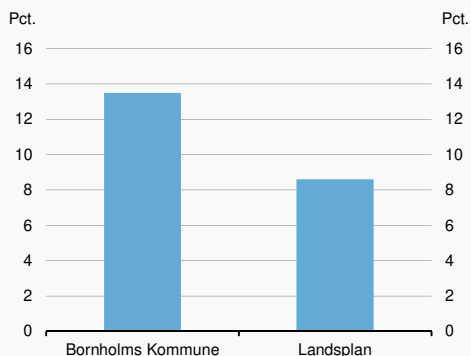
Faktisk og forventet andel unge tilknyttet en uddannelse eller beskæftigelse fordelt på udvalgte diagnoser, 2017



Anm.: Har en kommune færre end 10 18-29-årig unge med psykisk sygdom, eller færre end 5 unge tilknyttet uddannelse eller beskæftigelse, fremgår tilknytning blandt unge med psykisk sygdom ikke for disse kommuner.
 Kilde: Danmarks Statistik og egne beregninger.

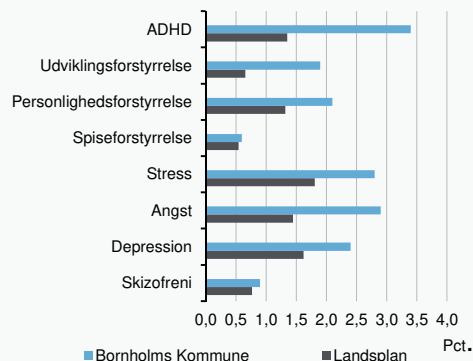
Figur 1

Andel unge med psykisk sygdom, 2017



Figur 2

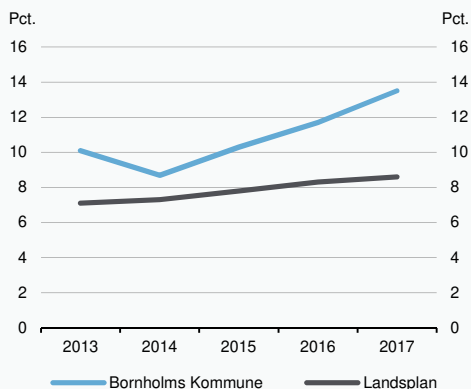
Andel unge med psykisk sygdom fordelt på diagnoser, 2017



Anm.: Har en kommune færre end 10 18-29-årig unge med psykisk sygdom, fremgår andel med psykisk sygdom ikke for disse kommuner.
 Kilde: Danmarks Statistik og egne beregninger.

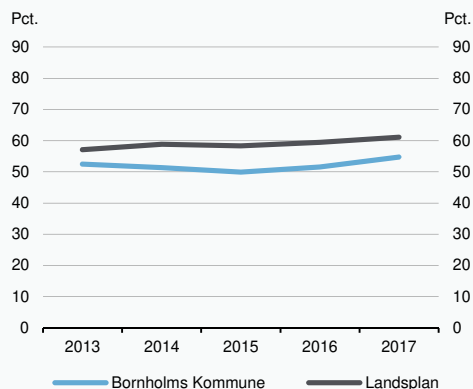
Figur 3

Udvikling i andel unge med psykisk sygdom, 2013-2017



Figur 4

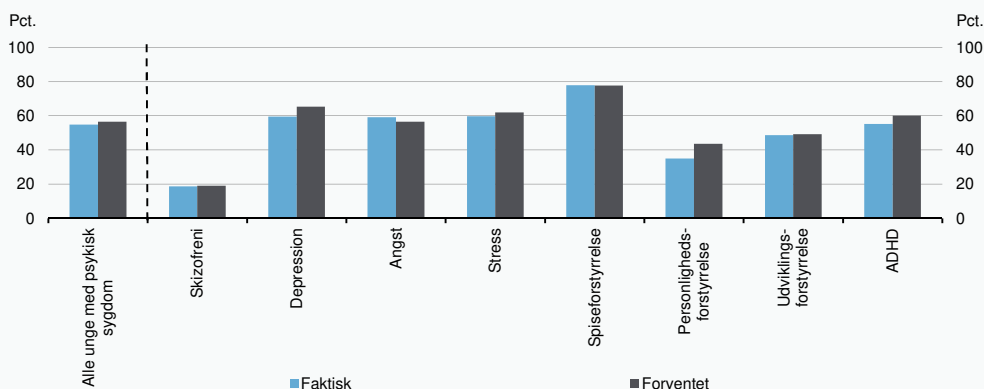
Udvikling i andel unge med psykisk sygdom, der har tilknytning til uddannelse eller beskæftigelse, 2013-2017



Anm.: Har en kommune færre end 10 18-29-årig unge med psykisk sygdom, eller færre end 5 unge tilknyttet uddannelse eller beskæftigelse, fremgår tilknytning blandt unge med psykisk sygdom ikke for disse kommuner.
 Kilde: Danmarks Statistik og egne beregninger.

Figur 5

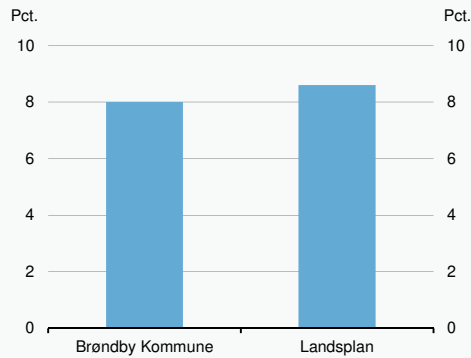
Faktisk og forventet andel unge tilknyttet en uddannelse eller beskæftigelse fordelt på udvalgte diagnoser, 2017



Anm.: Har en kommune færre end 10 18-29-årig unge med psykisk sygdom, eller færre end 5 unge tilknyttet uddannelse eller beskæftigelse, fremgår tilknytning blandt unge med psykisk sygdom ikke for disse kommuner.
 Kilde: Danmarks Statistik og egne beregninger.

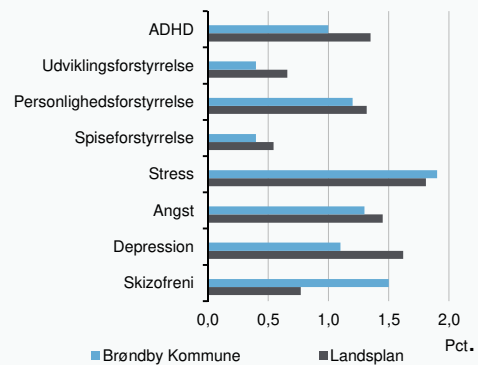
Figur 1

Andel unge med psykisk sygdom, 2017



Figur 2

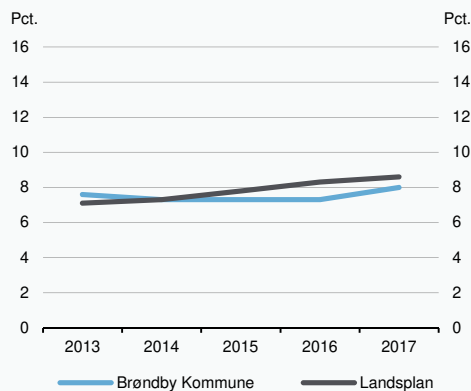
Andel unge med psykisk sygdom fordelt på diagnoser, 2017



Anm.: Har en kommune færre end 10 18-29-årig unge med psykisk sygdom, fremgår andel med psykisk sygdom ikke for disse kommuner.
 Kilde: Danmarks Statistik og egne beregninger.

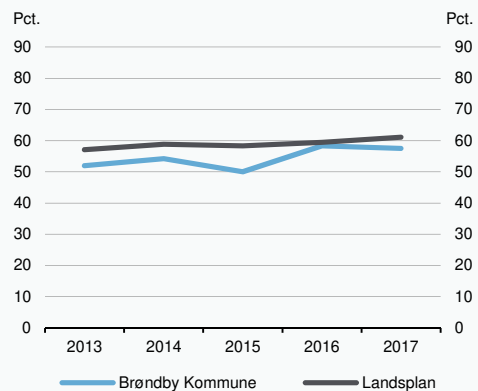
Figur 3

Udvikling i andel unge med psykisk sygdom, 2013-2017



Figur 4

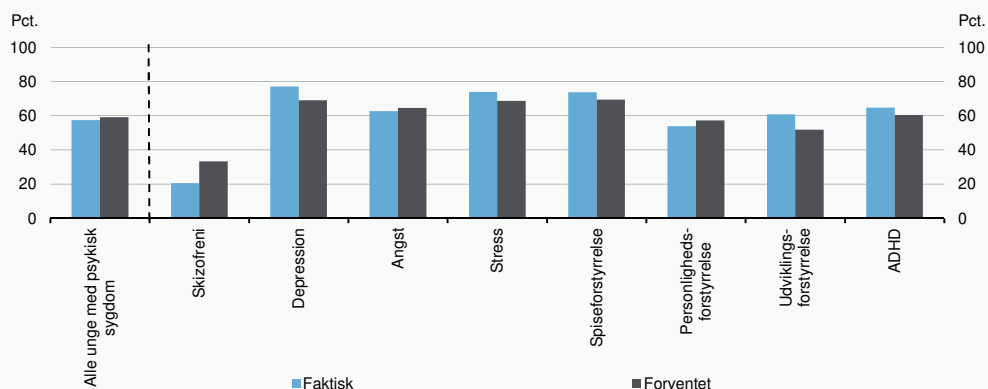
Udvikling i andel unge med psykisk sygdom, der har tilknytning til uddannelse eller beskæftigelse, 2013-2017



Anm.: Har en kommune færre end 10 18-29-årig unge med psykisk sygdom, eller færre end 5 unge tilknyttet uddannelse eller beskæftigelse, fremgår tilknytning blandt unge med psykisk sygdom ikke for disse kommuner.
 Kilde: Danmarks Statistik og egne beregninger.

Figur 5

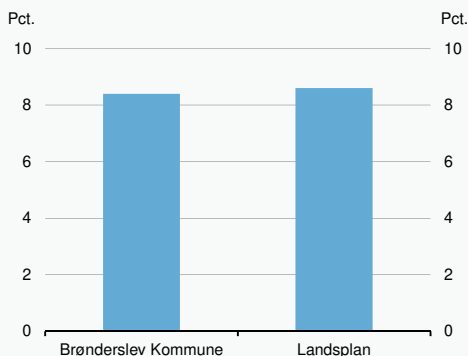
Faktisk og forventet andel unge tilknyttet en uddannelse eller beskæftigelse fordelt på udvalgte diagnoser, 2017



Anm.: Har en kommune færre end 10 18-29-årig unge med psykisk sygdom, eller færre end 5 unge tilknyttet uddannelse eller beskæftigelse, fremgår tilknytning blandt unge med psykisk sygdom ikke for disse kommuner.
 Kilde: Danmarks Statistik og egne beregninger.

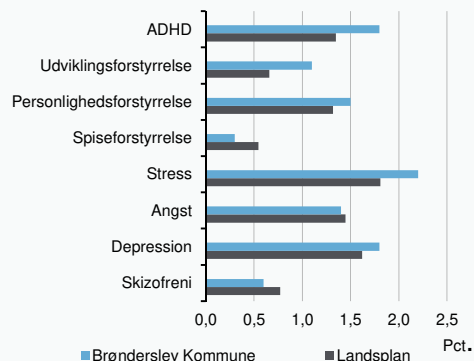
Figur 1

Andel unge med psykisk sygdom, 2017



Figur 2

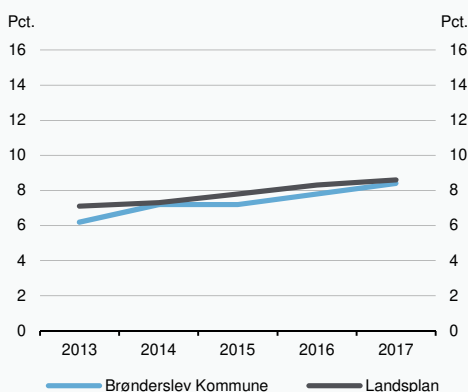
Andel unge med psykisk sygdom fordelt på diagnoser, 2017



Anm.: Har en kommune færre end 10 18-29-årig unge med psykisk sygdom, fremgår andel med psykisk sygdom ikke for disse kommuner.
 Kilde: Danmarks Statistik og egne beregninger.

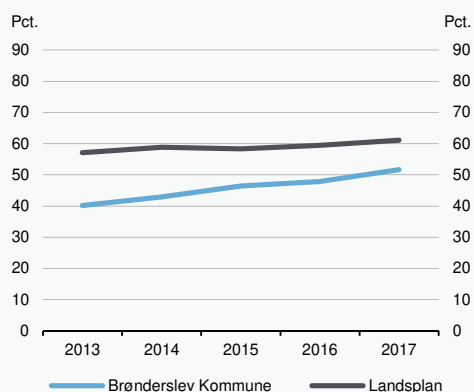
Figur 3

Udvikling i andel unge med psykisk sygdom, 2013-2017



Figur 4

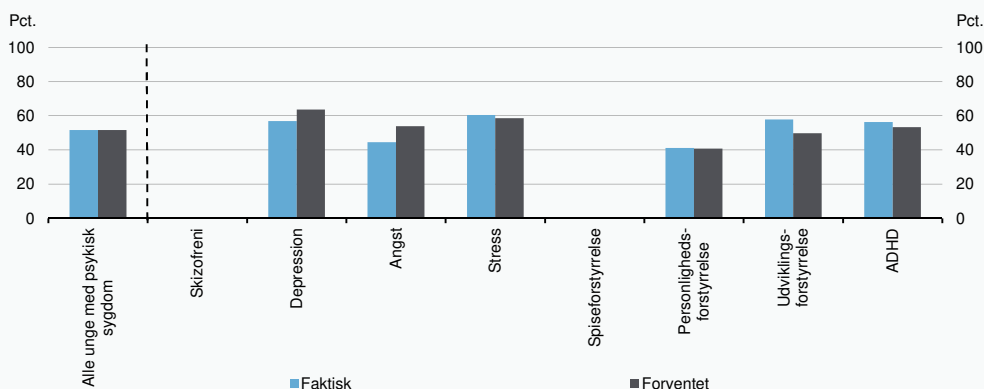
Udvikling i andel unge med psykisk sygdom, der har tilknytning til uddannelse eller beskæftigelse, 2013-2017



Anm.: Har en kommune færre end 10 18-29-årig unge med psykisk sygdom, eller færre end 5 unge tilknyttet uddannelse eller beskæftigelse, fremgår tilknytning blandt unge med psykisk sygdom ikke for disse kommuner.
 Kilde: Danmarks Statistik og egne beregninger.

Figur 5

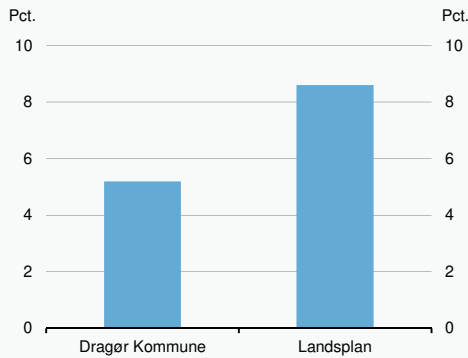
Faktisk og forventet andel unge tilknyttet en uddannelse eller beskæftigelse fordelt på udvalgte diagnoser, 2017



Anm.: Har en kommune færre end 10 18-29-årig unge med psykisk sygdom, eller færre end 5 unge tilknyttet uddannelse eller beskæftigelse, fremgår tilknytning blandt unge med psykisk sygdom ikke for disse kommuner.
 Kilde: Danmarks Statistik og egne beregninger.

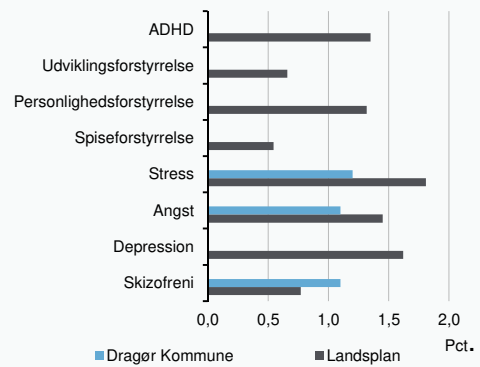
Figur 1

Andel unge med psykisk sygdom, 2017



Figur 2

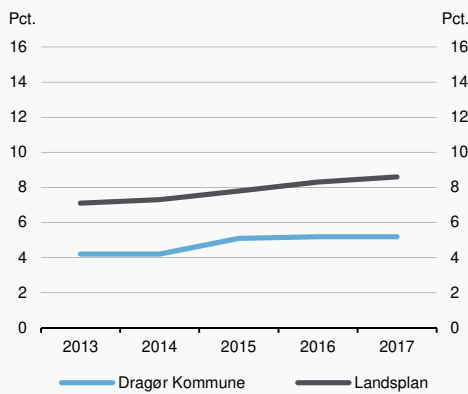
Andel unge med psykisk sygdom fordelt på diagnoser, 2017



Anm.: Har en kommune færre end 10 18-29-årig unge med psykisk sygdom, fremgår andel med psykisk sygdom ikke for disse kommuner.
 Kilde: Danmarks Statistik og egne beregninger.

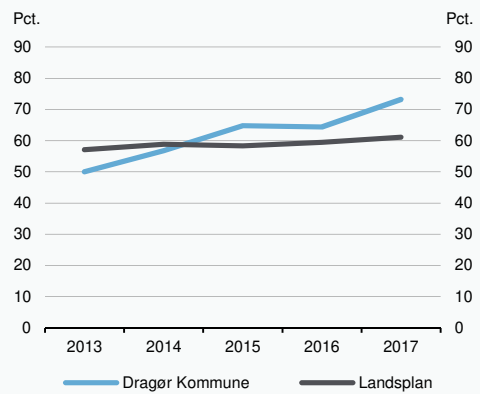
Figur 3

Udvikling i andel unge med psykisk sygdom, 2013-2017



Figur 4

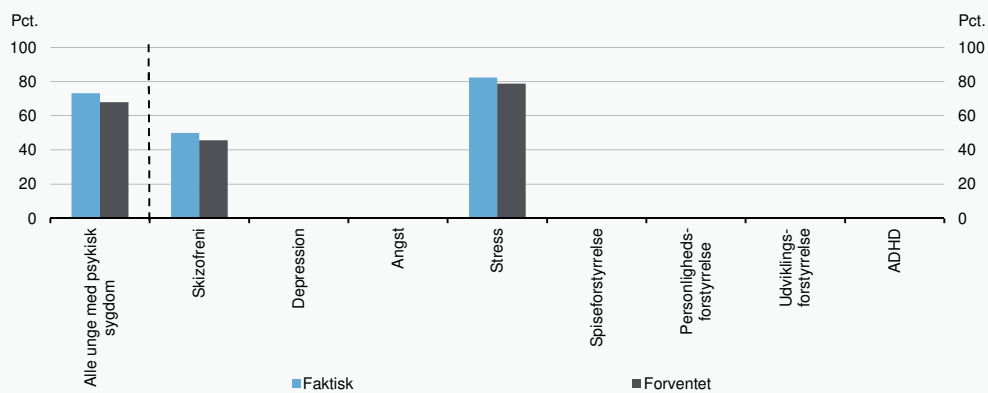
Udvikling i andel unge med psykisk sygdom, der har tilknytning til uddannelse eller beskæftigelse, 2013-2017



Anm.: Har en kommune færre end 10 18-29-årig unge med psykisk sygdom, eller færre end 5 unge tilknyttet uddannelse eller beskæftigelse, fremgår tilknytning blandt unge med psykisk sygdom ikke for disse kommuner.
 Kilde: Danmarks Statistik og egne beregninger.

Figur 5

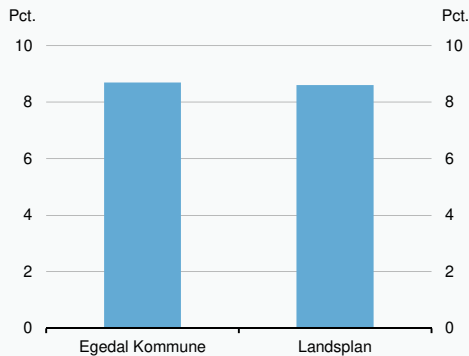
Faktisk og forventet andel unge tilknyttet en uddannelse eller beskæftigelse fordelt på udvalgte diagnoser, 2017



Anm.: Har en kommune færre end 10 18-29-årig unge med psykisk sygdom, eller færre end 5 unge tilknyttet uddannelse eller beskæftigelse, fremgår tilknytning blandt unge med psykisk sygdom ikke for disse kommuner.
 Kilde: Danmarks Statistik og egne beregninger.

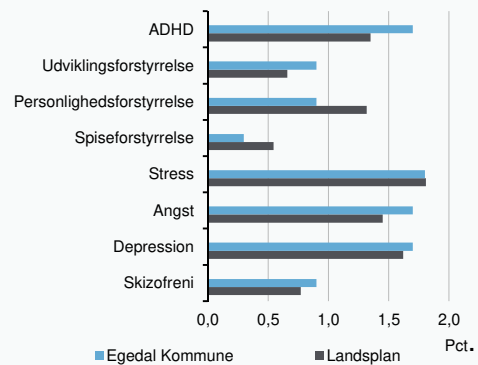
Figur 1

Andel unge med psykisk sygdom, 2017



Figur 2

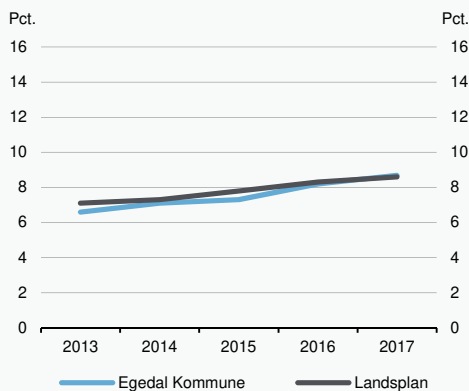
Andel unge med psykisk sygdom fordelt på diagnoser, 2017



Anm.: Har en kommune færre end 10 18-29-årig unge med psykisk sygdom, fremgår andel med psykisk sygdom ikke for disse kommuner.
 Kilde: Danmarks Statistik og egne beregninger.

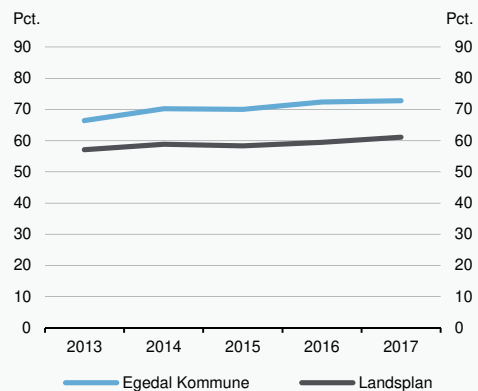
Figur 3

Udvikling i andel unge med psykisk sygdom, 2013-2017



Figur 4

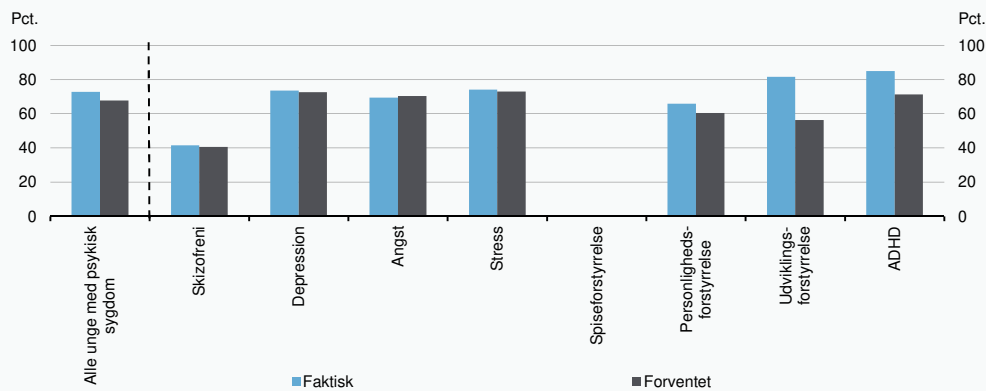
Udvikling i andel unge med psykisk sygdom, der har tilknytning til uddannelse eller beskæftigelse, 2013-2017



Anm.: Har en kommune færre end 10 18-29-årig unge med psykisk sygdom, eller færre end 5 unge tilknyttet uddannelse eller beskæftigelse, fremgår tilknytning blandt unge med psykisk sygdom ikke for disse kommuner.
 Kilde: Danmarks Statistik og egne beregninger.

Figur 5

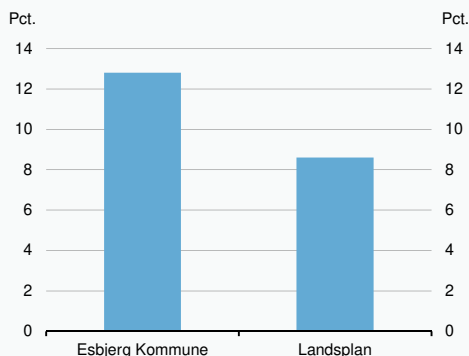
Faktisk og forventet andel unge tilknyttet en uddannelse eller beskæftigelse fordelt på udvalgte diagnoser, 2017



Anm.: Har en kommune færre end 10 18-29-årig unge med psykisk sygdom, eller færre end 5 unge tilknyttet uddannelse eller beskæftigelse, fremgår tilknytning blandt unge med psykisk sygdom ikke for disse kommuner.
 Kilde: Danmarks Statistik og egne beregninger.

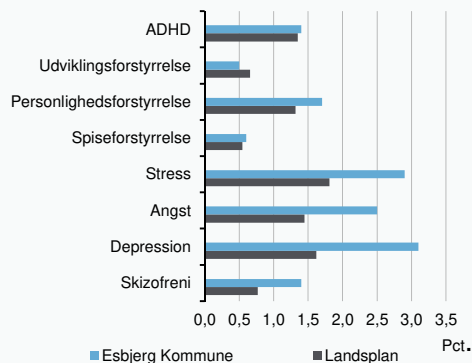
Figur 1

Andel unge med psykisk sygdom, 2017



Figur 2

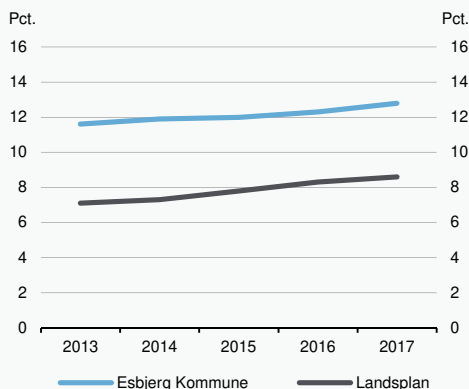
Andel unge med psykisk sygdom fordelt på diagnoser, 2017



Anm.: Har en kommune færre end 10 18-29-årig unge med psykisk sygdom, fremgår andel med psykisk sygdom ikke for disse kommuner.
 Kilde: Danmarks Statistik og egne beregninger.

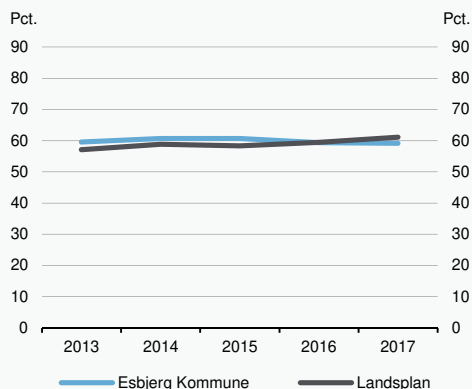
Figur 3

Udvikling i andel unge med psykisk sygdom, 2013-2017



Figur 4

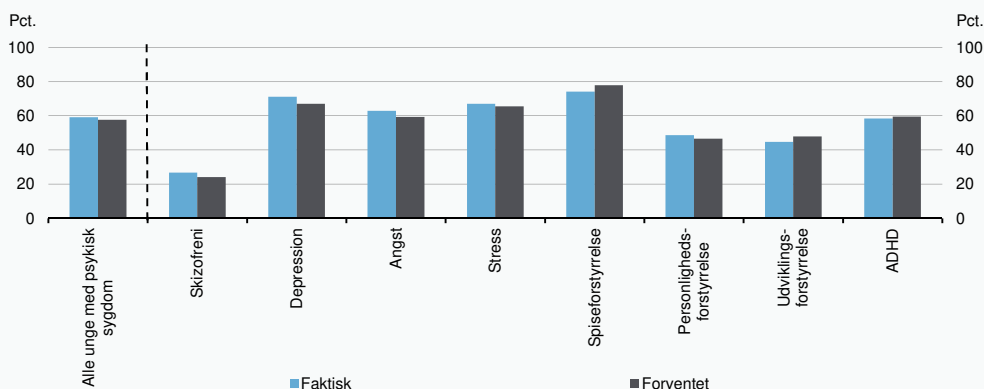
Udvikling i andel unge med psykisk sygdom, der har tilknytning til uddannelse eller beskæftigelse, 2013-2017



Anm.: Har en kommune færre end 10 18-29-årig unge med psykisk sygdom, eller færre end 5 unge tilknyttet uddannelse eller beskæftigelse, fremgår tilknytning blandt unge med psykisk sygdom ikke for disse kommuner.
 Kilde: Danmarks Statistik og egne beregninger.

Figur 5

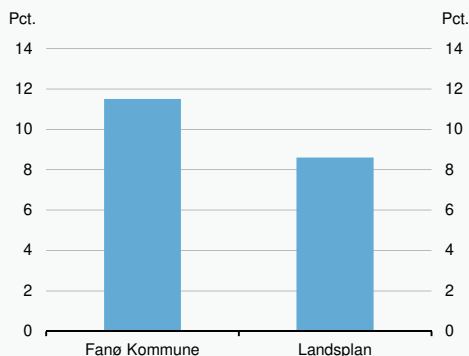
Faktisk og forventet andel unge tilknyttet en uddannelse eller beskæftigelse fordelt på udvalgte diagnoser, 2017



Anm.: Har en kommune færre end 10 18-29-årig unge med psykisk sygdom, eller færre end 5 unge tilknyttet uddannelse eller beskæftigelse, fremgår tilknytning blandt unge med psykisk sygdom ikke for disse kommuner.
 Kilde: Danmarks Statistik og egne beregninger.

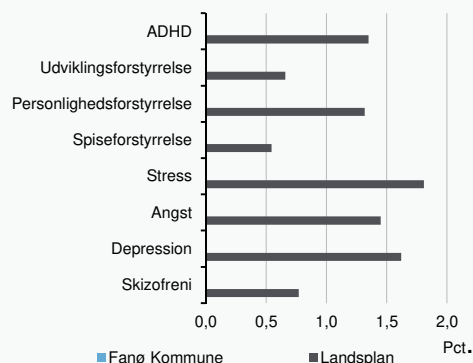
Figur 1

Andel unge med psykisk sygdom, 2017



Figur 2

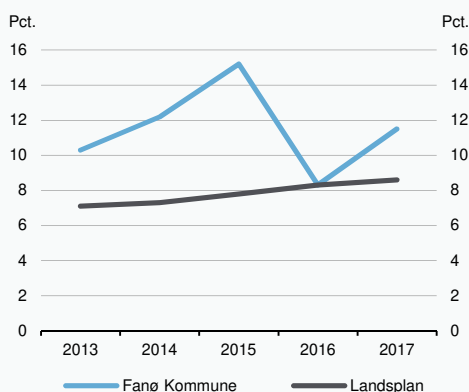
Andel unge med psykisk sygdom fordelt på diagnoser, 2017



Anm.: Har en kommune færre end 10 18-29-årig unge med psykisk sygdom, fremgår andel med psykisk sygdom ikke for disse kommuner.
 Kilde: Danmarks Statistik og egne beregninger.

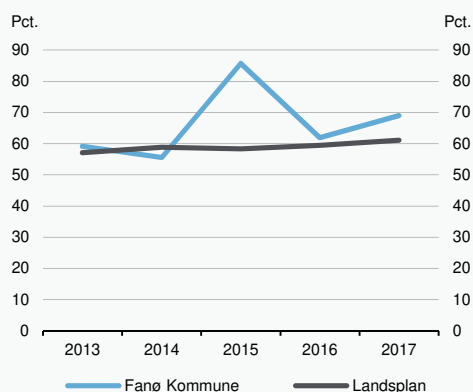
Figur 3

Udvikling i andel unge med psykisk sygdom, 2013-2017



Figur 4

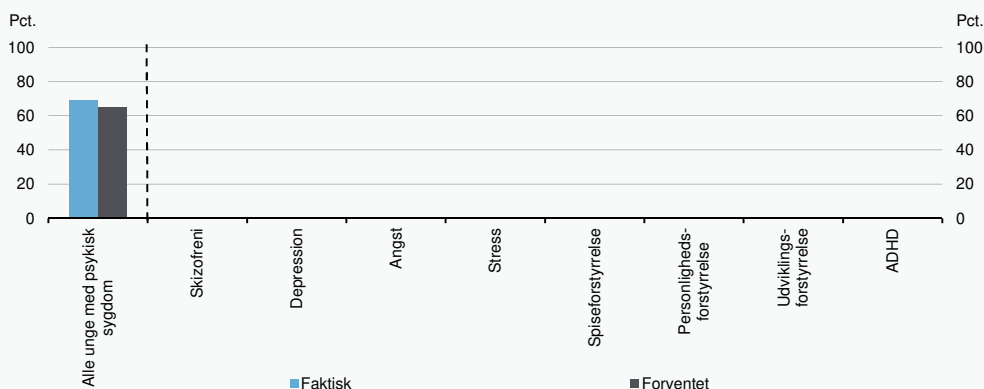
Udvikling i andel unge med psykisk sygdom, der har tilknytning til uddannelse eller beskæftigelse, 2013-2017



Anm.: Har en kommune færre end 10 18-29-årig unge med psykisk sygdom, eller færre end 5 unge tilknyttet uddannelse eller beskæftigelse, fremgår tilknytning blandt unge med psykisk sygdom ikke for disse kommuner.
 Kilde: Danmarks Statistik og egne beregninger.

Figur 5

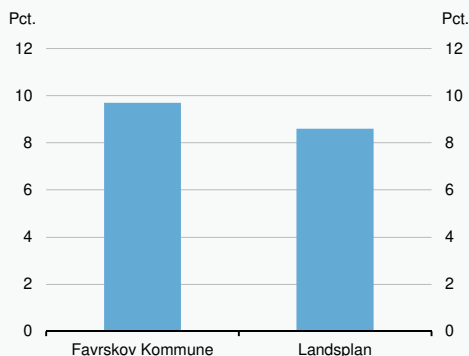
Faktisk og forventet andel unge tilknyttet en uddannelse eller beskæftigelse fordelt på udvalgte diagnoser, 2017



Anm.: Har en kommune færre end 10 18-29-årig unge med psykisk sygdom, eller færre end 5 unge tilknyttet uddannelse eller beskæftigelse, fremgår tilknytning blandt unge med psykisk sygdom ikke for disse kommuner.
 Kilde: Danmarks Statistik og egne beregninger.

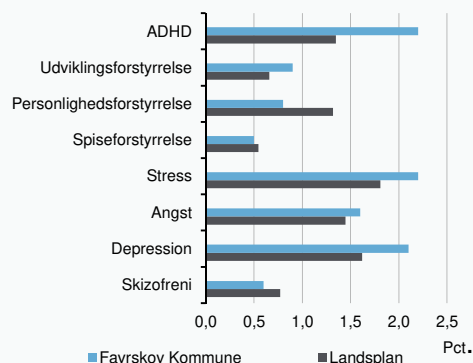
Figur 1

Andel unge med psykisk sygdom, 2017



Figur 2

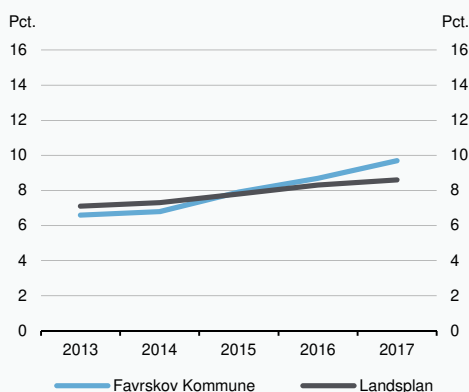
Andel unge med psykisk sygdom fordelt på diagnoser, 2017



Anm.: Har en kommune færre end 10 18-29-årig unge med psykisk sygdom, fremgår andel med psykisk sygdom ikke for disse kommuner.
 Kilde: Danmarks Statistik og egne beregninger.

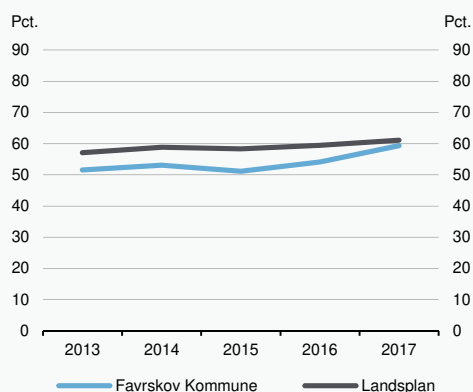
Figur 3

Udvikling i andel unge med psykisk sygdom, 2013-2017



Figur 4

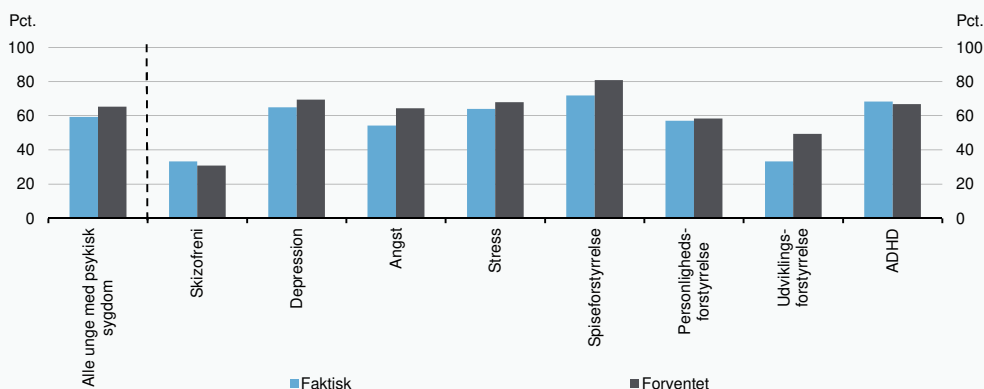
Udvikling i andel unge med psykisk sygdom, der har tilknytning til uddannelse eller beskæftigelse, 2013-2017



Anm.: Har en kommune færre end 10 18-29-årig unge med psykisk sygdom, eller færre end 5 unge tilknyttet uddannelse eller beskæftigelse, fremgår tilknytning blandt unge med psykisk sygdom ikke for disse kommuner.
 Kilde: Danmarks Statistik og egne beregninger.

Figur 5

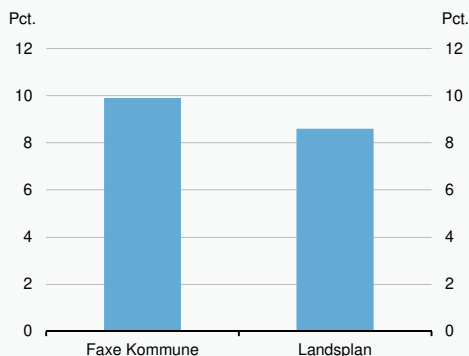
Faktisk og forventet andel unge tilknyttet en uddannelse eller beskæftigelse fordelt på udvalgte diagnoser, 2017



Anm.: Har en kommune færre end 10 18-29-årig unge med psykisk sygdom, eller færre end 5 unge tilknyttet uddannelse eller beskæftigelse, fremgår tilknytning blandt unge med psykisk sygdom ikke for disse kommuner.
 Kilde: Danmarks Statistik og egne beregninger.

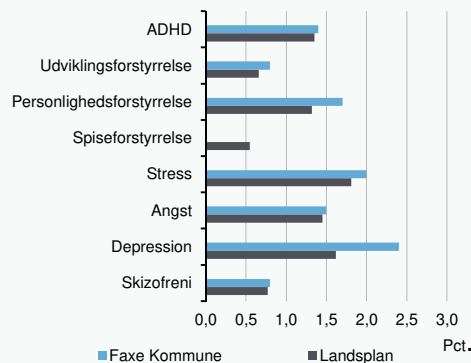
Figur 1

Andel unge med psykisk sygdom, 2017



Figur 2

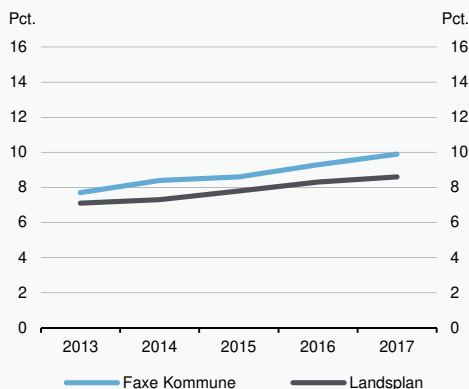
Andel unge med psykisk sygdom fordelt på diagnoser, 2017



Anm.: Har en kommune færre end 10 18-29-årig unge med psykisk sygdom, fremgår andel med psykisk sygdom ikke for disse kommuner.
 Kilde: Danmarks Statistik og egne beregninger.

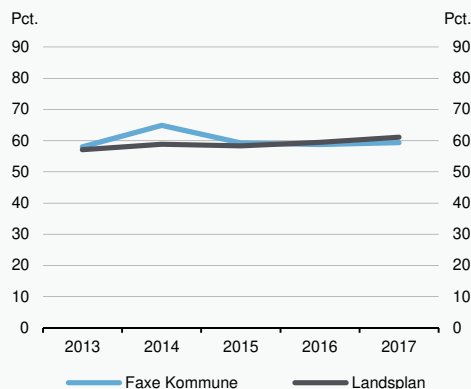
Figur 3

Udvikling i andel unge med psykisk sygdom, 2013-2017



Figur 4

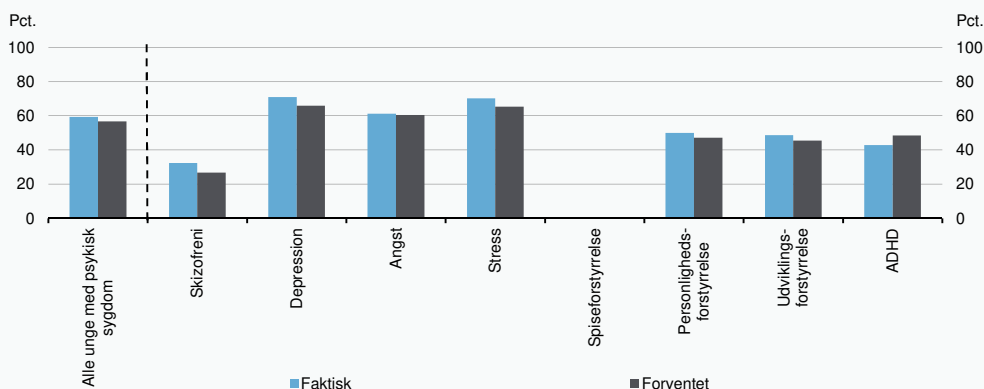
Udvikling i andel unge med psykisk sygdom, der har tilknytning til uddannelse eller beskæftigelse, 2013-2017



Anm.: Har en kommune færre end 10 18-29-årig unge med psykisk sygdom, eller færre end 5 unge tilknyttet uddannelse eller beskæftigelse, fremgår tilknytning blandt unge med psykisk sygdom ikke for disse kommuner.
 Kilde: Danmarks Statistik og egne beregninger.

Figur 5

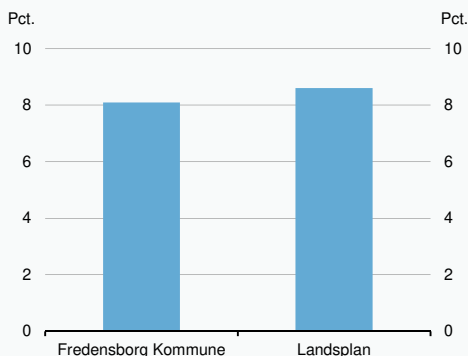
Faktisk og forventet andel unge tilknyttet en uddannelse eller beskæftigelse fordelt på udvalgte diagnoser, 2017



Anm.: Har en kommune færre end 10 18-29-årig unge med psykisk sygdom, eller færre end 5 unge tilknyttet uddannelse eller beskæftigelse, fremgår tilknytning blandt unge med psykisk sygdom ikke for disse kommuner.
 Kilde: Danmarks Statistik og egne beregninger.

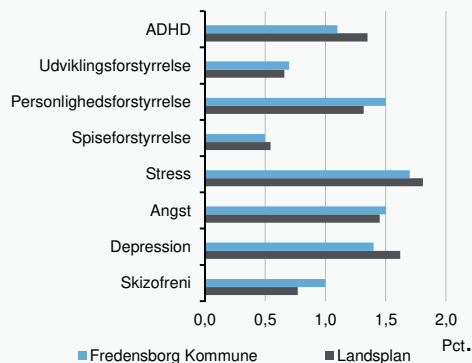
Figur 1

Andel unge med psykisk sygdom, 2017



Figur 2

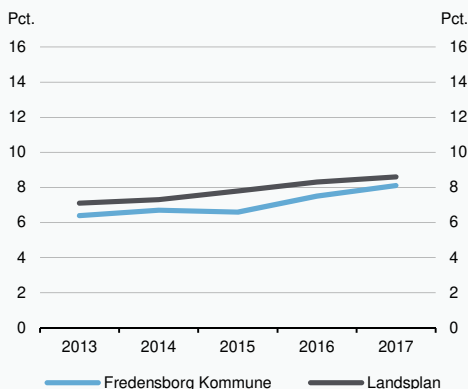
Andel unge med psykisk sygdom fordelt på diagnoser, 2017



Anm.: Har en kommune færre end 10 18-29-årig unge med psykisk sygdom, fremgår andel med psykisk sygdom ikke for disse kommuner.
 Kilde: Danmarks Statistik og egne beregninger.

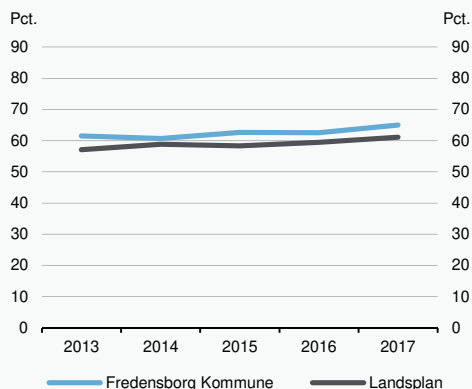
Figur 3

Udvikling i andel unge med psykisk sygdom, 2013-2017



Figur 4

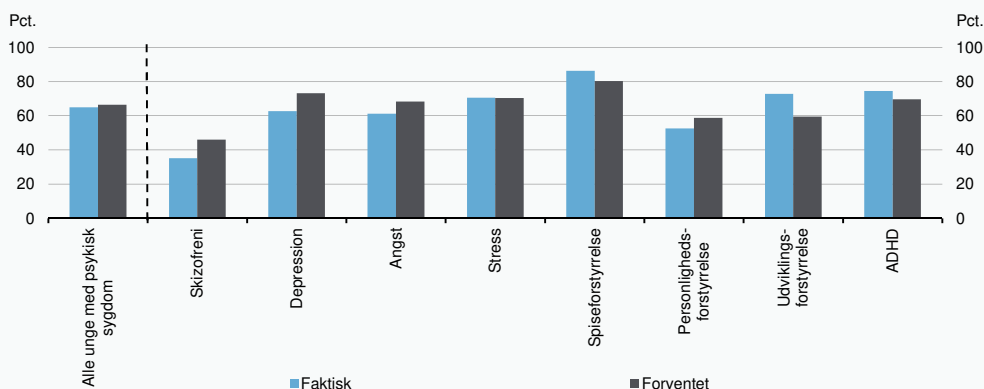
Udvikling i andel unge med psykisk sygdom, der har tilknytning til uddannelse eller beskæftigelse, 2013-2017



Anm.: Har en kommune færre end 10 18-29-årig unge med psykisk sygdom, eller færre end 5 unge tilknyttet uddannelse eller beskæftigelse, fremgår tilknytning blandt unge med psykisk sygdom ikke for disse kommuner.
 Kilde: Danmarks Statistik og egne beregninger.

Figur 5

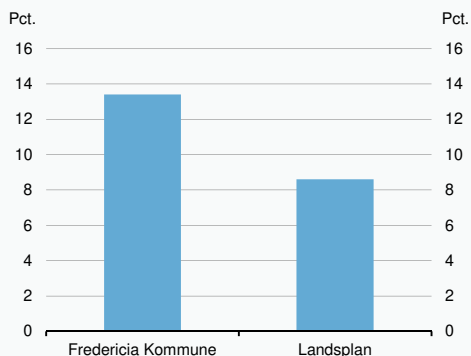
Faktisk og forventet andel unge tilknyttet en uddannelse eller beskæftigelse fordelt på udvalgte diagnoser, 2017



Anm.: Har en kommune færre end 10 18-29-årig unge med psykisk sygdom, eller færre end 5 unge tilknyttet uddannelse eller beskæftigelse, fremgår tilknytning blandt unge med psykisk sygdom ikke for disse kommuner.
 Kilde: Danmarks Statistik og egne beregninger.

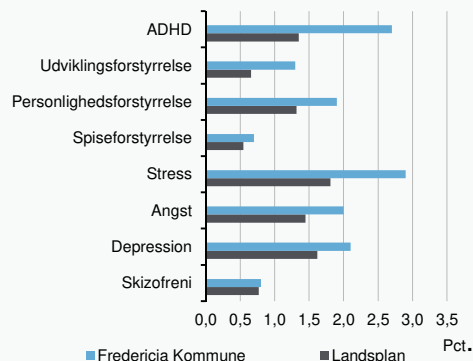
Figur 1

Andel unge med psykisk sygdom, 2017



Figur 2

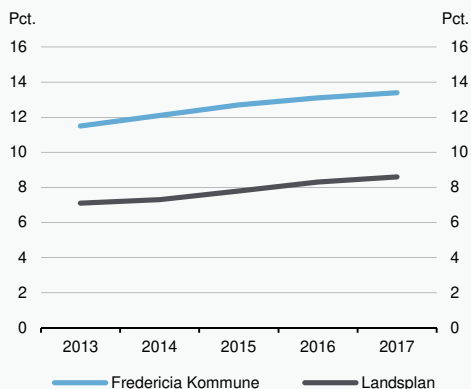
Andel unge med psykisk sygdom fordelt på diagnoser, 2017



Anm.: Har en kommune færre end 10 18-29-årig unge med psykisk sygdom, fremgår andel med psykisk sygdom ikke for disse kommuner.
 Kilde: Danmarks Statistik og egne beregninger.

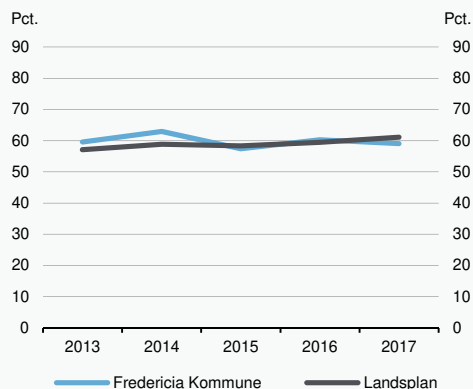
Figur 3

Udvikling i andel unge med psykisk sygdom, 2013-2017



Figur 4

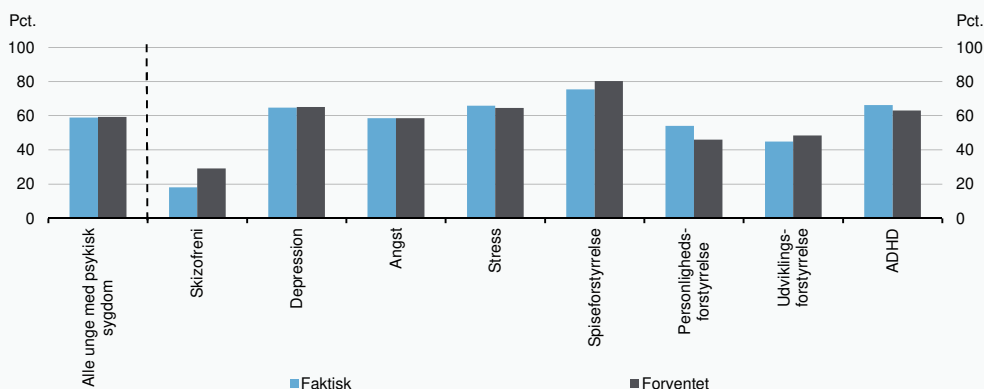
Udvikling i andel unge med psykisk sygdom, der har tilknytning til uddannelse eller beskæftigelse, 2013-2017



Anm.: Har en kommune færre end 10 18-29-årig unge med psykisk sygdom, eller færre end 5 unge tilknyttet uddannelse eller beskæftigelse, fremgår tilknytning blandt unge med psykisk sygdom ikke for disse kommuner.
 Kilde: Danmarks Statistik og egne beregninger.

Figur 5

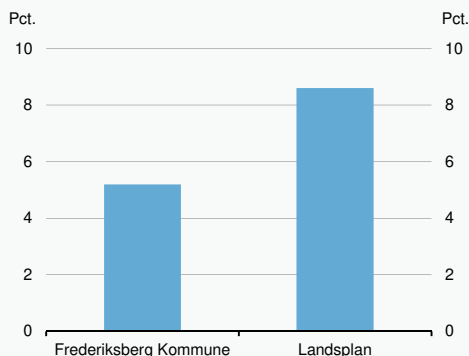
Faktisk og forventet andel unge tilknyttet en uddannelse eller beskæftigelse fordelt på udvalgte diagnoser, 2017



Anm.: Har en kommune færre end 10 18-29-årig unge med psykisk sygdom, eller færre end 5 unge tilknyttet uddannelse eller beskæftigelse, fremgår tilknytning blandt unge med psykisk sygdom ikke for disse kommuner.
 Kilde: Danmarks Statistik og egne beregninger.

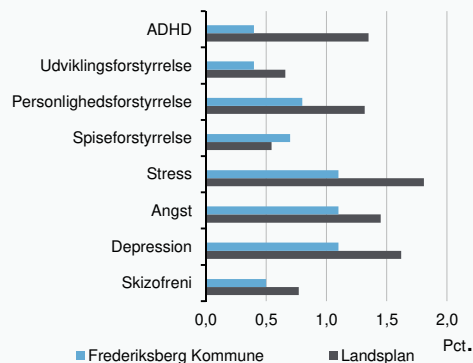
Figur 1

Andel unge med psykisk sygdom, 2017



Figur 2

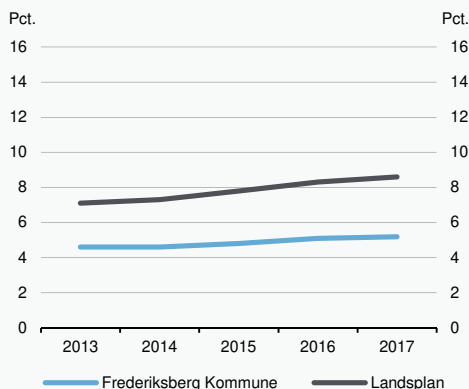
Andel unge med psykisk sygdom fordelt på diagnoser, 2017



Anm.: Har en kommune færre end 10 18-29-årig unge med psykisk sygdom, fremgår andel med psykisk sygdom ikke for disse kommuner.
 Kilde: Danmarks Statistik og egne beregninger.

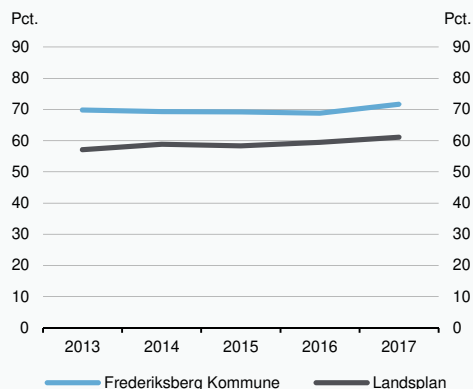
Figur 3

Udvikling i andel unge med psykisk sygdom, 2013-2017



Figur 4

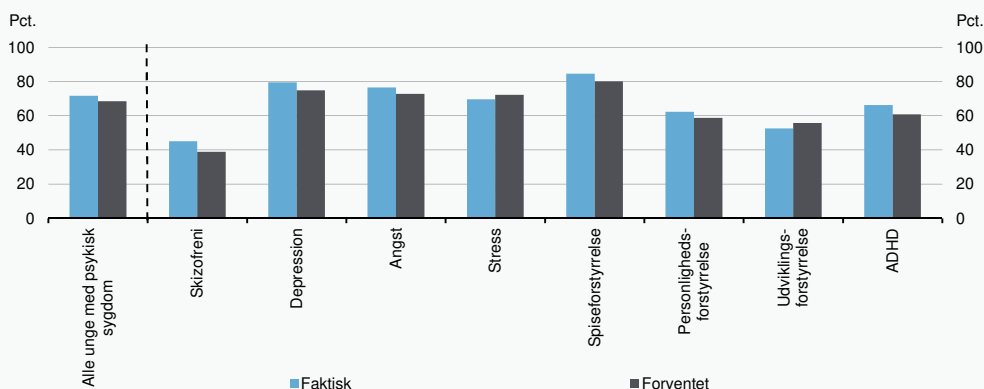
Udvikling i andel unge med psykisk sygdom, der har tilknytning til uddannelse eller beskæftigelse, 2013-2017



Anm.: Har en kommune færre end 10 18-29-årig unge med psykisk sygdom, eller færre end 5 unge tilknyttet uddannelse eller beskæftigelse, fremgår tilknytning blandt unge med psykisk sygdom ikke for disse kommuner.
 Kilde: Danmarks Statistik og egne beregninger.

Figur 5

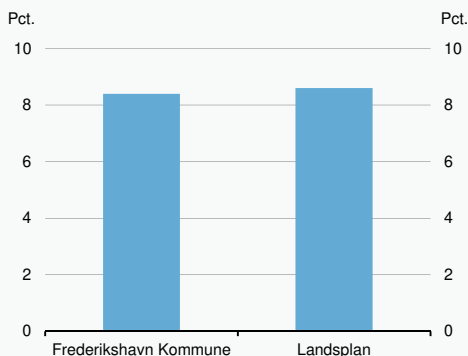
Faktisk og forventet andel unge tilknyttet en uddannelse eller beskæftigelse fordelt på udvalgte diagnoser, 2017



Anm.: Har en kommune færre end 10 18-29-årig unge med psykisk sygdom, eller færre end 5 unge tilknyttet uddannelse eller beskæftigelse, fremgår tilknytning blandt unge med psykisk sygdom ikke for disse kommuner.
 Kilde: Danmarks Statistik og egne beregninger.

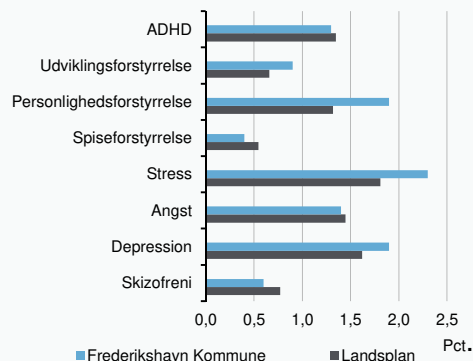
Figur 1

Andel unge med psykisk sygdom, 2017



Figur 2

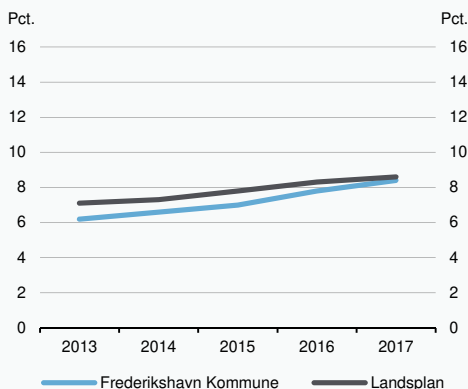
Andel unge med psykisk sygdom fordelt på diagnoser, 2017



Anm.: Har en kommune færre end 10 18-29-årig unge med psykisk sygdom, fremgår andel med psykisk sygdom ikke for disse kommuner.
 Kilde: Danmarks Statistik og egne beregninger.

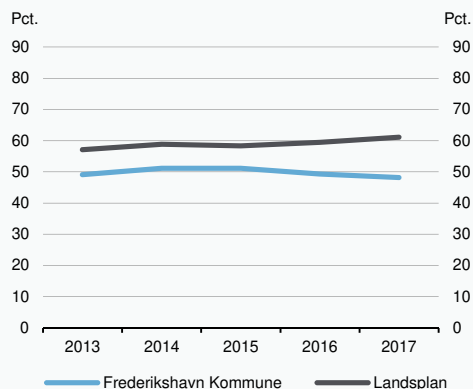
Figur 3

Udvikling i andel unge med psykisk sygdom, 2013-2017



Figur 4

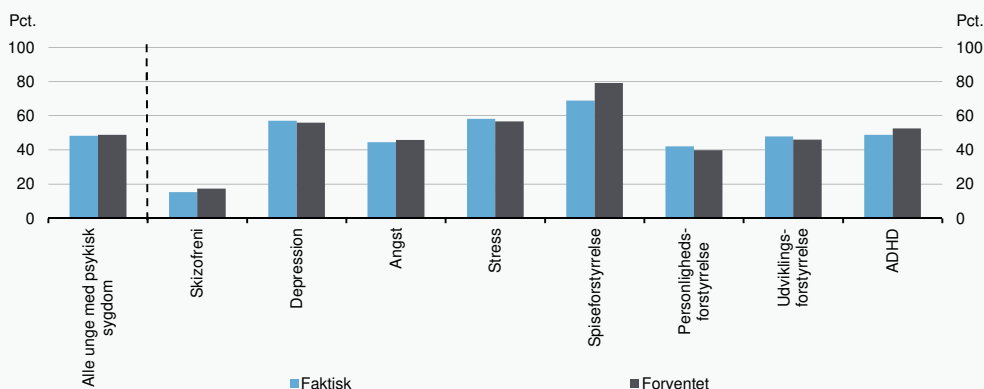
Udvikling i andel unge med psykisk sygdom, der har tilknytning til uddannelse eller beskæftigelse, 2013-2017



Anm.: Har en kommune færre end 10 18-29-årig unge med psykisk sygdom, eller færre end 5 unge tilknyttet uddannelse eller beskæftigelse, fremgår tilknytning blandt unge med psykisk sygdom ikke for disse kommuner.
 Kilde: Danmarks Statistik og egne beregninger.

Figur 5

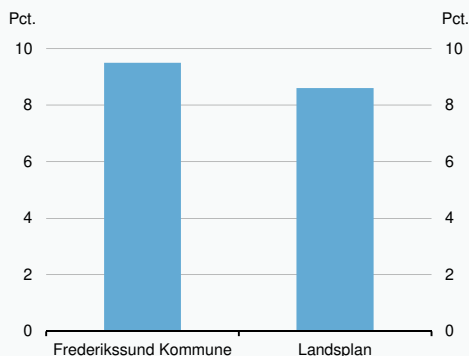
Faktisk og forventet andel unge tilknyttet en uddannelse eller beskæftigelse fordelt på udvalgte diagnoser, 2017



Anm.: Har en kommune færre end 10 18-29-årig unge med psykisk sygdom, eller færre end 5 unge tilknyttet uddannelse eller beskæftigelse, fremgår tilknytning blandt unge med psykisk sygdom ikke for disse kommuner.
 Kilde: Danmarks Statistik og egne beregninger.

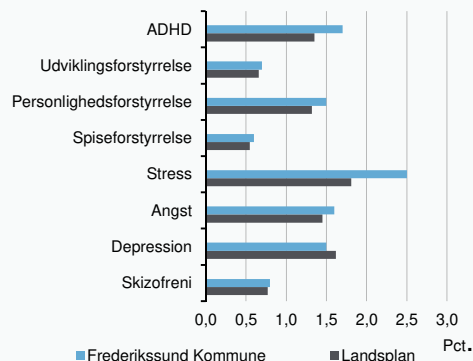
Figur 1

Andel unge med psykisk sygdom, 2017



Figur 2

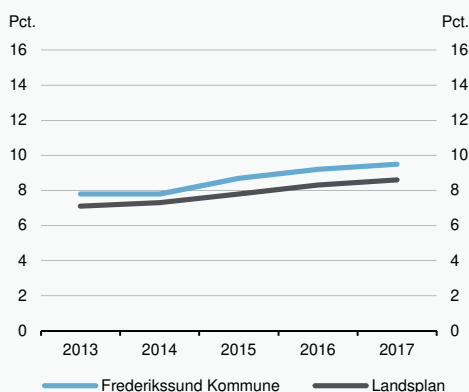
Andel unge med psykisk sygdom fordelt på diagnoser, 2017



Anm.: Har en kommune færre end 10 18-29-årig unge med psykisk sygdom, fremgår andel med psykisk sygdom ikke for disse kommuner.
 Kilde: Danmarks Statistik og egne beregninger.

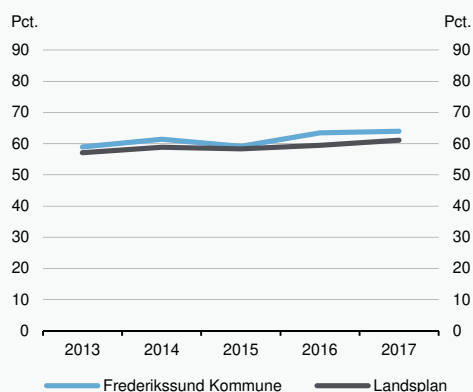
Figur 3

Udvikling i andel unge med psykisk sygdom, 2013-2017



Figur 4

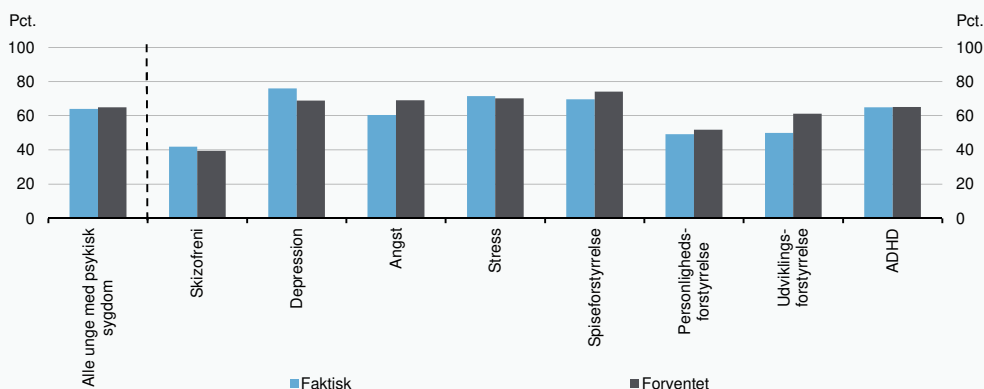
Udvikling i andel unge med psykisk sygdom, der har tilknytning til uddannelse eller beskæftigelse, 2013-2017



Anm.: Har en kommune færre end 10 18-29-årig unge med psykisk sygdom, eller færre end 5 unge tilknyttet uddannelse eller beskæftigelse, fremgår tilknytning blandt unge med psykisk sygdom ikke for disse kommuner.
 Kilde: Danmarks Statistik og egne beregninger.

Figur 5

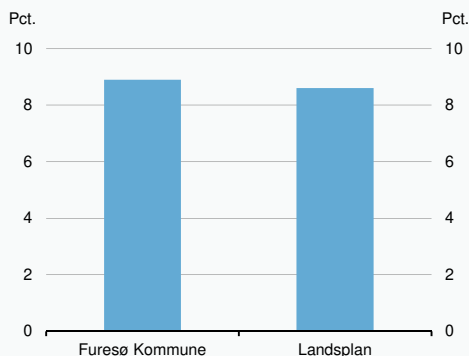
Faktisk og forventet andel unge tilknyttet en uddannelse eller beskæftigelse fordelt på udvalgte diagnoser, 2017



Anm.: Har en kommune færre end 10 18-29-årig unge med psykisk sygdom, eller færre end 5 unge tilknyttet uddannelse eller beskæftigelse, fremgår tilknytning blandt unge med psykisk sygdom ikke for disse kommuner.
 Kilde: Danmarks Statistik og egne beregninger.

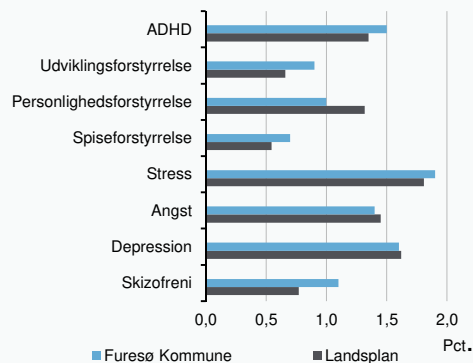
Figur 1

Andel unge med psykisk sygdom, 2017



Figur 2

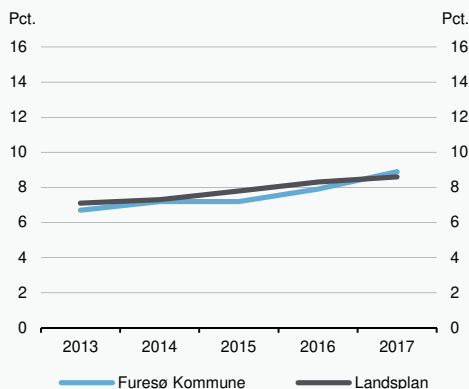
Andel unge med psykisk sygdom fordelt på diagnoser, 2017



Anm.: Har en kommune færre end 10 18-29-årig unge med psykisk sygdom, fremgår andel med psykisk sygdom ikke for disse kommuner.
 Kilde: Danmarks Statistik og egne beregninger.

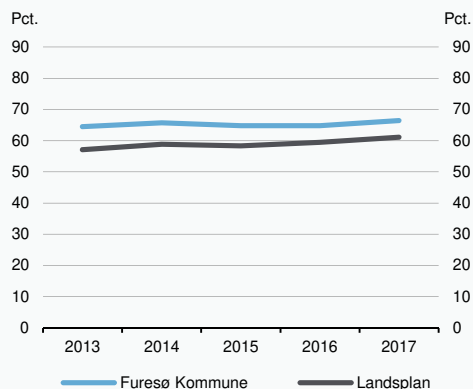
Figur 3

Udvikling i andel unge med psykisk sygdom, 2013-2017



Figur 4

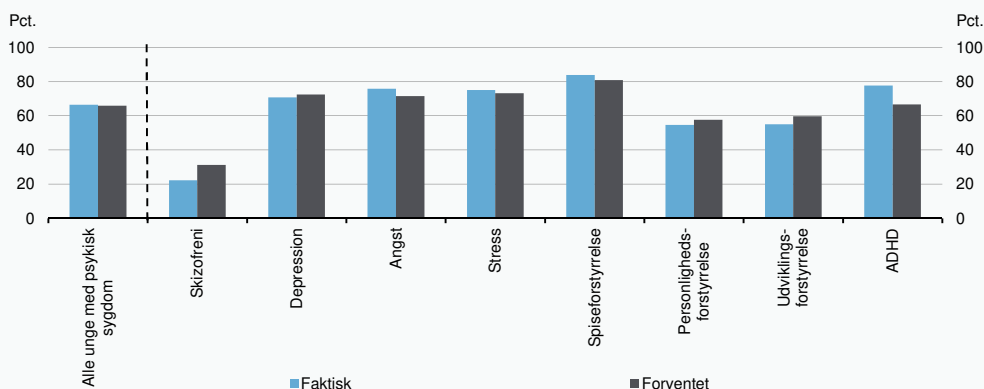
Udvikling i andel unge med psykisk sygdom, der har tilknytning til uddannelse eller beskæftigelse, 2013-2017



Anm.: Har en kommune færre end 10 18-29-årig unge med psykisk sygdom, eller færre end 5 unge tilknyttet uddannelse eller beskæftigelse, fremgår tilknytning blandt unge med psykisk sygdom ikke for disse kommuner.
 Kilde: Danmarks Statistik og egne beregninger.

Figur 5

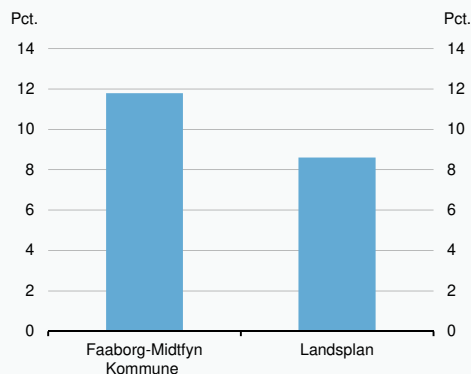
Faktisk og forventet andel unge tilknyttet en uddannelse eller beskæftigelse fordelt på udvalgte diagnoser, 2017



Anm.: Har en kommune færre end 10 18-29-årig unge med psykisk sygdom, eller færre end 5 unge tilknyttet uddannelse eller beskæftigelse, fremgår tilknytning blandt unge med psykisk sygdom ikke for disse kommuner.
 Kilde: Danmarks Statistik og egne beregninger.

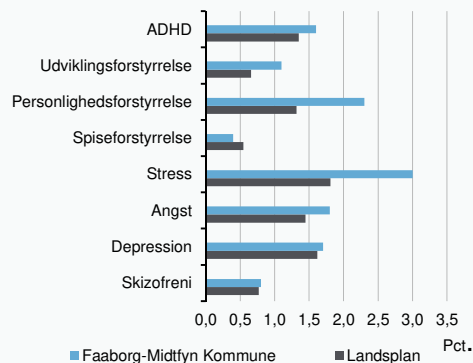
Figur 1

Andel unge med psykisk sygdom, 2017



Figur 2

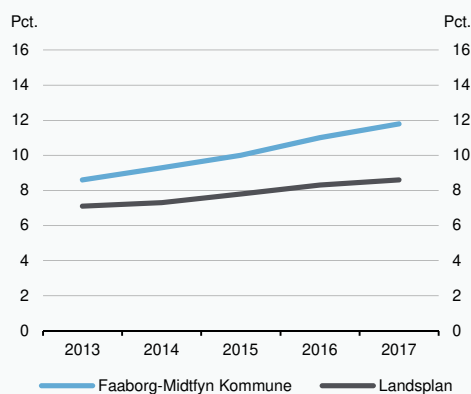
Andel unge med psykisk sygdom fordelt på diagnoser, 2017



Anm.: Har en kommune færre end 10 18-29-årig unge med psykisk sygdom, fremgår andel med psykisk sygdom ikke for disse kommuner.
 Kilde: Danmarks Statistik og egne beregninger.

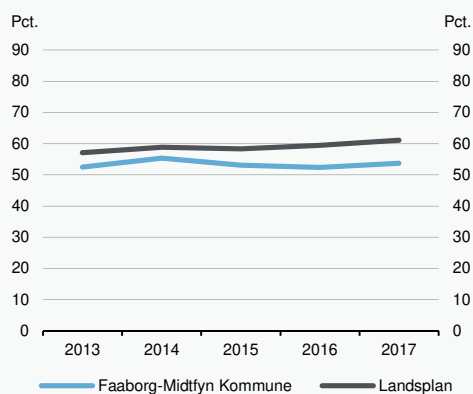
Figur 3

Udvikling i andel unge med psykisk sygdom, 2013-2017



Figur 4

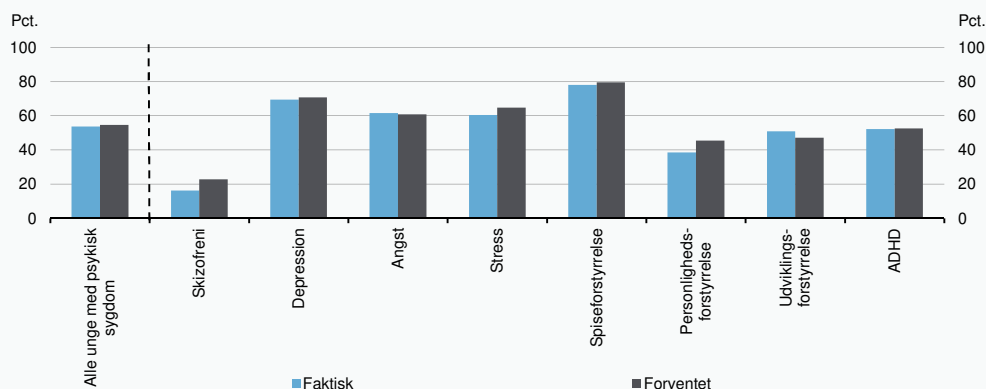
Udvikling i andel unge med psykisk sygdom, der har tilknytning til uddannelse eller beskæftigelse, 2013-2017



Anm.: Har en kommune færre end 10 18-29-årig unge med psykisk sygdom, eller færre end 5 unge tilknyttet uddannelse eller beskæftigelse, fremgår tilknytning blandt unge med psykisk sygdom ikke for disse kommuner.
 Kilde: Danmarks Statistik og egne beregninger.

Figur 5

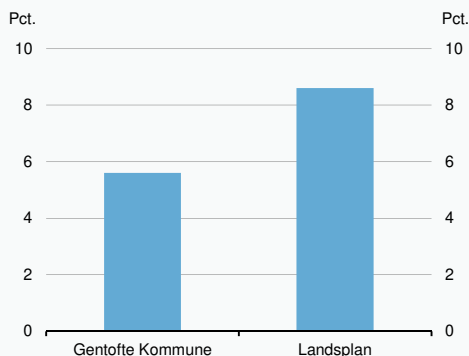
Faktisk og forventet andel unge tilknyttet en uddannelse eller beskæftigelse fordelt på udvalgte diagnoser, 2017



Anm.: Har en kommune færre end 10 18-29-årig unge med psykisk sygdom, eller færre end 5 unge tilknyttet uddannelse eller beskæftigelse, fremgår tilknytning blandt unge med psykisk sygdom ikke for disse kommuner.
 Kilde: Danmarks Statistik og egne beregninger.

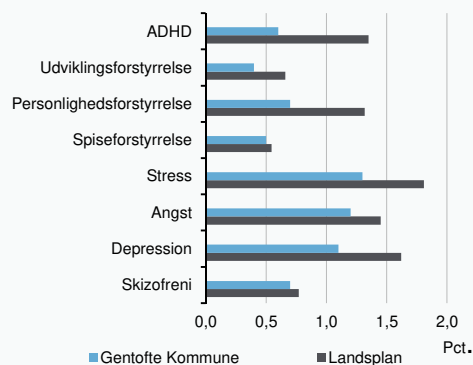
Figur 1

Andel unge med psykisk sygdom, 2017



Figur 2

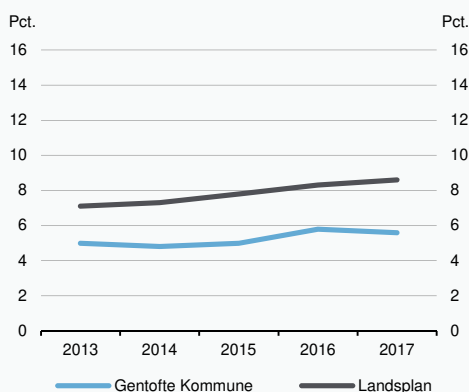
Andel unge med psykisk sygdom fordelt på diagnoser, 2017



Anm.: Har en kommune færre end 10 18-29-årig unge med psykisk sygdom, fremgår andel med psykisk sygdom ikke for disse kommuner.
 Kilde: Danmarks Statistik og egne beregninger.

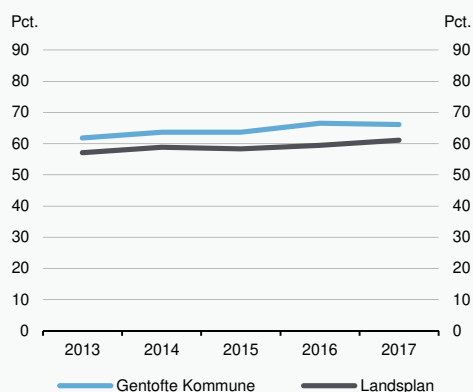
Figur 3

Udvikling i andel unge med psykisk sygdom, 2013-2017



Figur 4

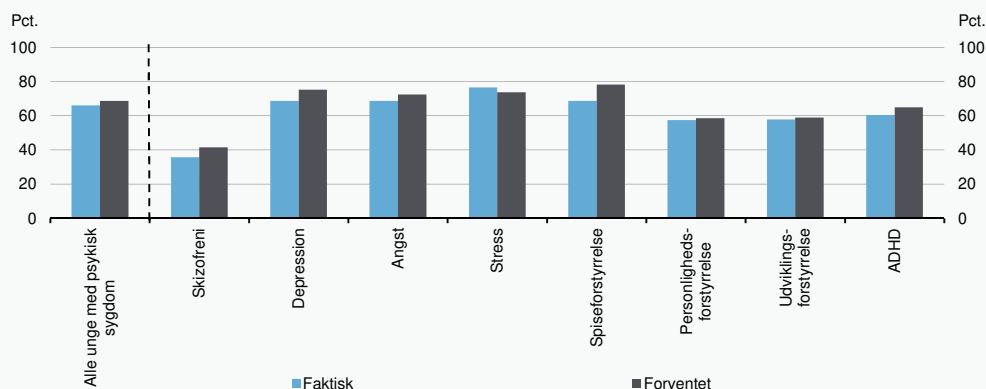
Udvikling i andel unge med psykisk sygdom, der har tilknytning til uddannelse eller beskæftigelse, 2013-2017



Anm.: Har en kommune færre end 10 18-29-årig unge med psykisk sygdom, eller færre end 5 unge tilknyttet uddannelse eller beskæftigelse, fremgår tilknytning blandt unge med psykisk sygdom ikke for disse kommuner.
 Kilde: Danmarks Statistik og egne beregninger.

Figur 5

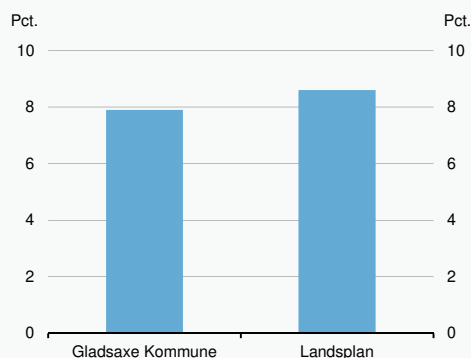
Faktisk og forventet andel unge tilknyttet en uddannelse eller beskæftigelse fordelt på udvalgte diagnoser, 2017



Anm.: Har en kommune færre end 10 18-29-årig unge med psykisk sygdom, eller færre end 5 unge tilknyttet uddannelse eller beskæftigelse, fremgår tilknytning blandt unge med psykisk sygdom ikke for disse kommuner.
 Kilde: Danmarks Statistik og egne beregninger.

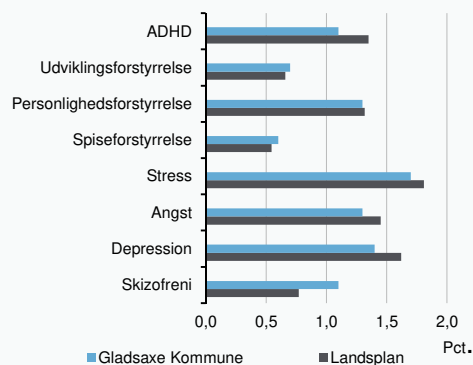
Figur 1

Andel unge med psykisk sygdom, 2017



Figur 2

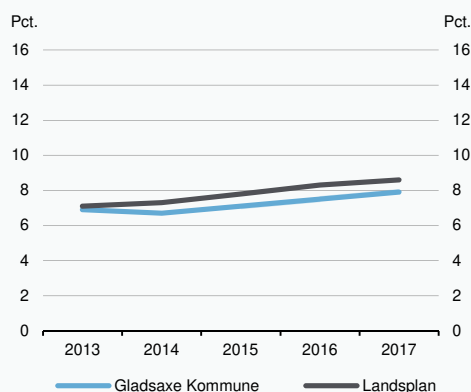
Andel unge med psykisk sygdom fordelt på diagnoser, 2017



Anm.: Har en kommune færre end 10 18-29-årig unge med psykisk sygdom, fremgår andel med psykisk sygdom ikke for disse kommuner.
 Kilde: Danmarks Statistik og egne beregninger.

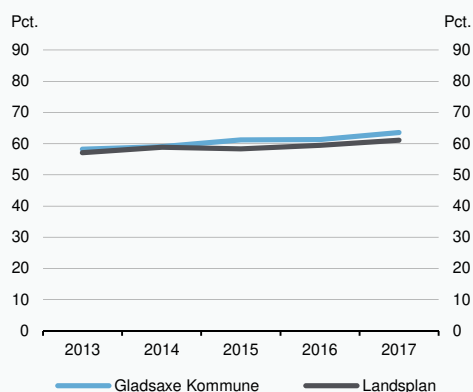
Figur 3

Udvikling i andel unge med psykisk sygdom, 2013-2017



Figur 4

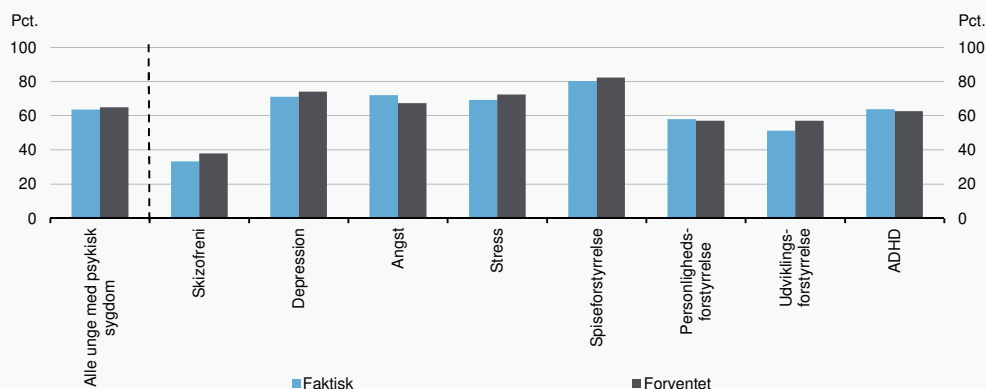
Udvikling i andel unge med psykisk sygdom, der har tilknytning til uddannelse eller beskæftigelse, 2013-2017



Anm.: Har en kommune færre end 10 18-29-årig unge med psykisk sygdom, eller færre end 5 unge tilknyttet uddannelse eller beskæftigelse, fremgår tilknytning blandt unge med psykisk sygdom ikke for disse kommuner.
 Kilde: Danmarks Statistik og egne beregninger.

Figur 5

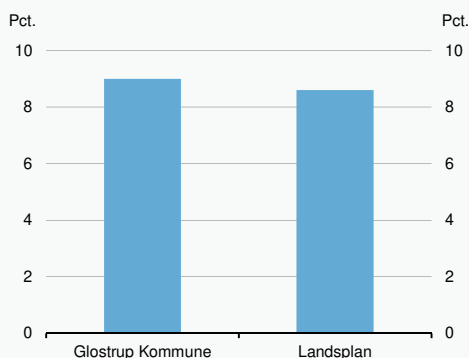
Faktisk og forventet andel unge tilknyttet en uddannelse eller beskæftigelse fordelt på udvalgte diagnoser, 2017



Anm.: Har en kommune færre end 10 18-29-årig unge med psykisk sygdom, eller færre end 5 unge tilknyttet uddannelse eller beskæftigelse, fremgår tilknytning blandt unge med psykisk sygdom ikke for disse kommuner.
 Kilde: Danmarks Statistik og egne beregninger.

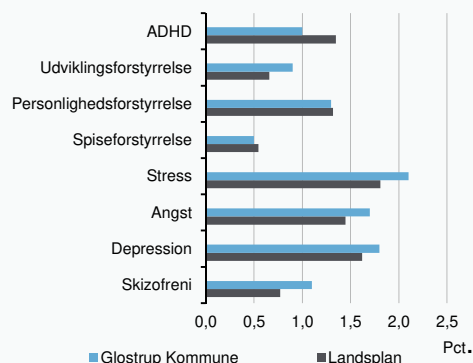
Figur 1

Andel unge med psykisk sygdom, 2017



Figur 2

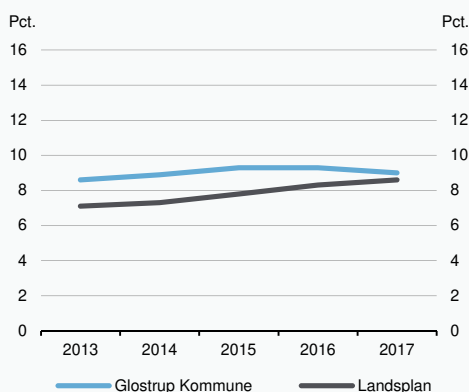
Andel unge med psykisk sygdom fordelt på diagnoser, 2017



Anm.: Har en kommune færre end 10 18-29-årig unge med psykisk sygdom, fremgår andel med psykisk sygdom ikke for disse kommuner.
 Kilde: Danmarks Statistik og egne beregninger.

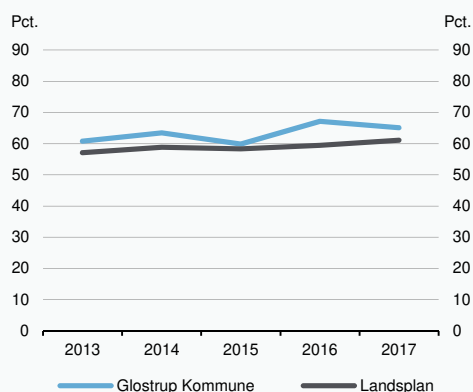
Figur 3

Udvikling i andel unge med psykisk sygdom, 2013-2017



Figur 4

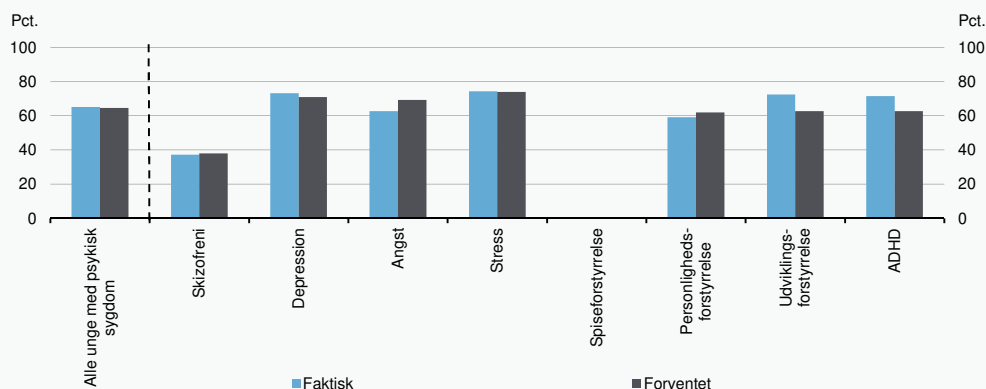
Udvikling i andel unge med psykisk sygdom, der har tilknytning til uddannelse eller beskæftigelse, 2013-2017



Anm.: Har en kommune færre end 10 18-29-årig unge med psykisk sygdom, eller færre end 5 unge tilknyttet uddannelse eller beskæftigelse, fremgår tilknytning blandt unge med psykisk sygdom ikke for disse kommuner.
 Kilde: Danmarks Statistik og egne beregninger.

Figur 5

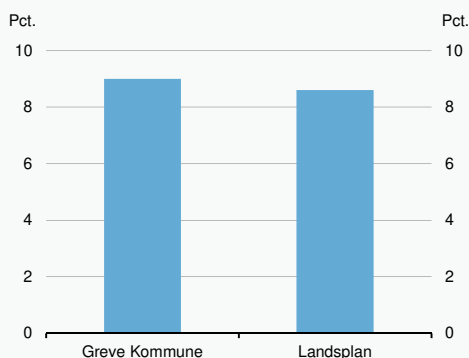
Faktisk og forventet andel unge tilknyttet en uddannelse eller beskæftigelse fordelt på udvalgte diagnoser, 2017



Anm.: Har en kommune færre end 10 18-29-årig unge med psykisk sygdom, eller færre end 5 unge tilknyttet uddannelse eller beskæftigelse, fremgår tilknytning blandt unge med psykisk sygdom ikke for disse kommuner.
 Kilde: Danmarks Statistik og egne beregninger.

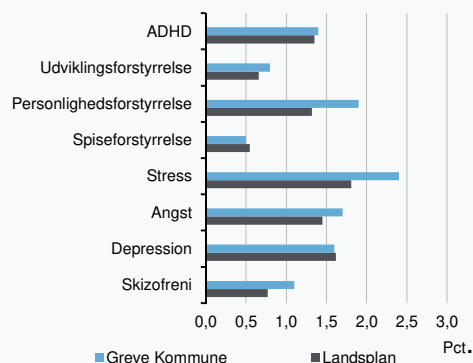
Figur 1

Andel unge med psykisk sygdom, 2017



Figur 2

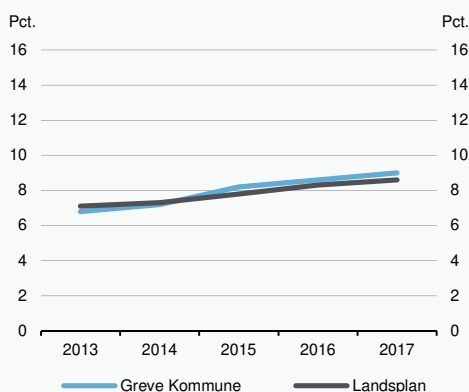
Andel unge med psykisk sygdom fordelt på diagnoser, 2017



Anm.: Har en kommune færre end 10 18-29-årig unge med psykisk sygdom, fremgår andel med psykisk sygdom ikke for disse kommuner.
 Kilde: Danmarks Statistik og egne beregninger.

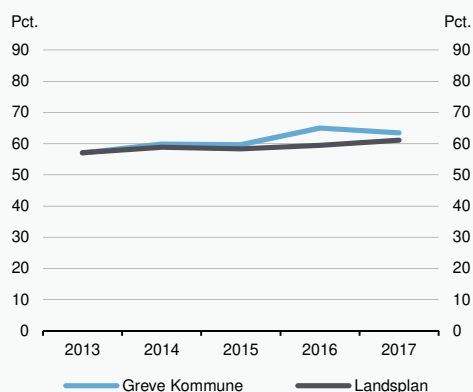
Figur 3

Udvikling i andel unge med psykisk sygdom, 2013-2017



Figur 4

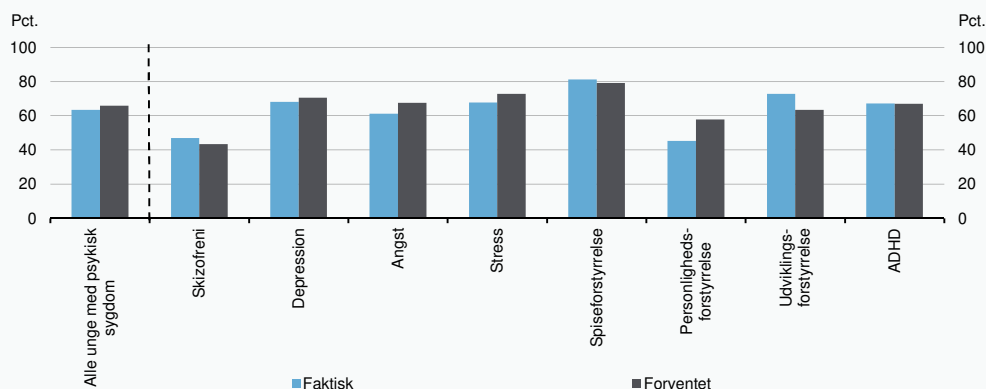
Udvikling i andel unge med psykisk sygdom, der har tilknytning til uddannelse eller beskæftigelse, 2013-2017



Anm.: Har en kommune færre end 10 18-29-årig unge med psykisk sygdom, eller færre end 5 unge tilknyttet uddannelse eller beskæftigelse, fremgår tilknytning blandt unge med psykisk sygdom ikke for disse kommuner.
 Kilde: Danmarks Statistik og egne beregninger.

Figur 5

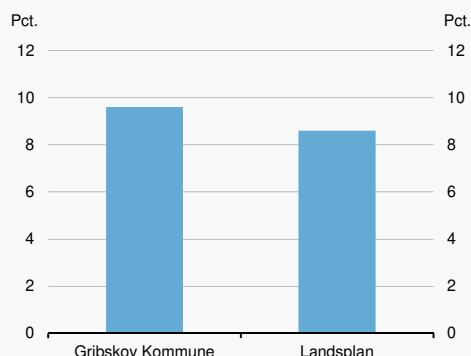
Faktisk og forventet andel unge tilknyttet en uddannelse eller beskæftigelse fordelt på udvalgte diagnoser, 2017



Anm.: Har en kommune færre end 10 18-29-årig unge med psykisk sygdom, eller færre end 5 unge tilknyttet uddannelse eller beskæftigelse, fremgår tilknytning blandt unge med psykisk sygdom ikke for disse kommuner.
 Kilde: Danmarks Statistik og egne beregninger.

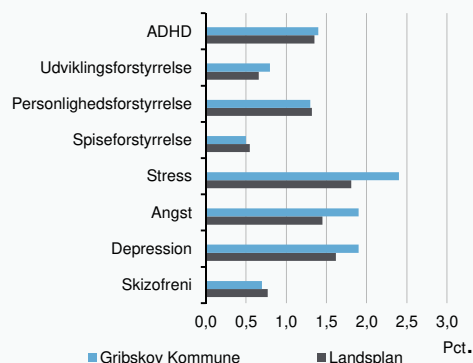
Figur 1

Andel unge med psykisk sygdom, 2017



Figur 2

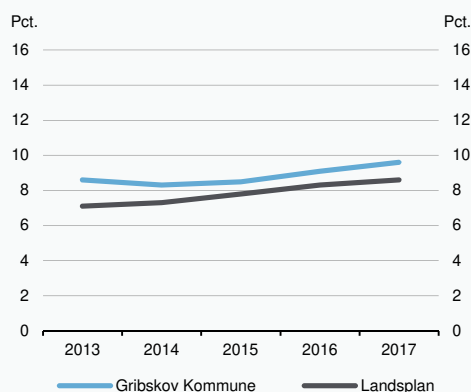
Andel unge med psykisk sygdom fordelt på diagnoser, 2017



Anm.: Har en kommune færre end 10 18-29-årig unge med psykisk sygdom, fremgår andel med psykisk sygdom ikke for disse kommuner.
 Kilde: Danmarks Statistik og egne beregninger.

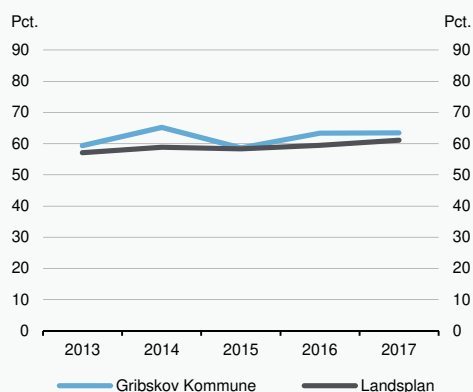
Figur 3

Udvikling i andel unge med psykisk sygdom, 2013-2017



Figur 4

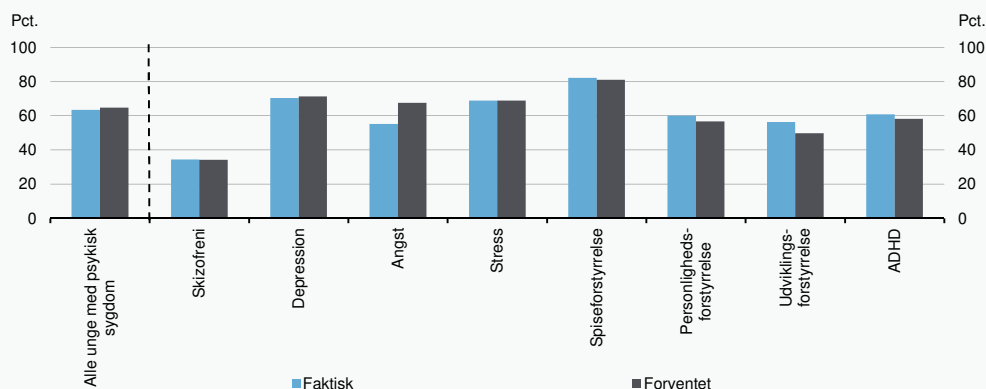
Udvikling i andel unge med psykisk sygdom, der har tilknytning til uddannelse eller beskæftigelse, 2013-2017



Anm.: Har en kommune færre end 10 18-29-årig unge med psykisk sygdom, eller færre end 5 unge tilknyttet uddannelse eller beskæftigelse, fremgår tilknytning blandt unge med psykisk sygdom ikke for disse kommuner.
 Kilde: Danmarks Statistik og egne beregninger.

Figur 5

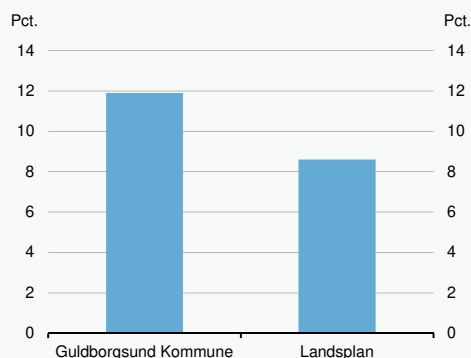
Faktisk og forventet andel unge tilknyttet en uddannelse eller beskæftigelse fordelt på udvalgte diagnoser, 2017



Anm.: Har en kommune færre end 10 18-29-årig unge med psykisk sygdom, eller færre end 5 unge tilknyttet uddannelse eller beskæftigelse, fremgår tilknytning blandt unge med psykisk sygdom ikke for disse kommuner.
 Kilde: Danmarks Statistik og egne beregninger.

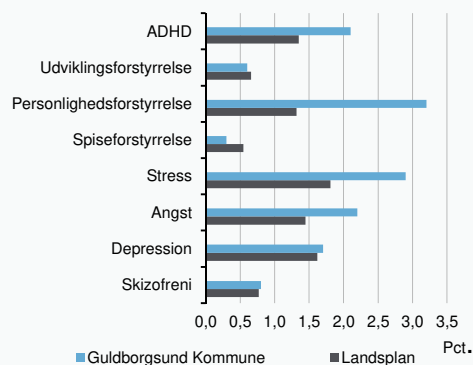
Figur 1

Andel unge med psykisk sygdom, 2017



Figur 2

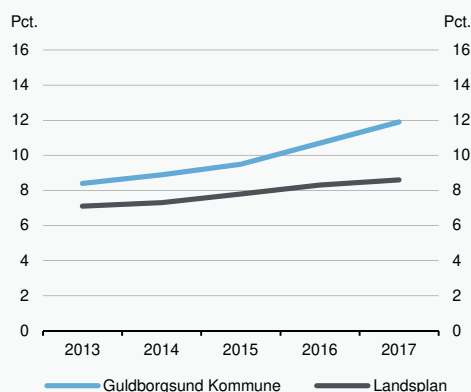
Andel unge med psykisk sygdom fordelt på diagnoser, 2017



Anm.: Har en kommune færre end 10 18-29-årig unge med psykisk sygdom, fremgår andel med psykisk sygdom ikke for disse kommuner.
 Kilde: Danmarks Statistik og egne beregninger.

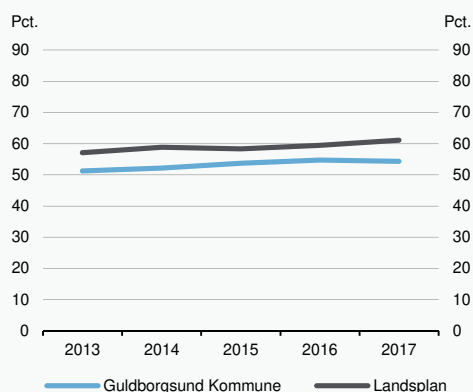
Figur 3

Udvikling i andel unge med psykisk sygdom, 2013-2017



Figur 4

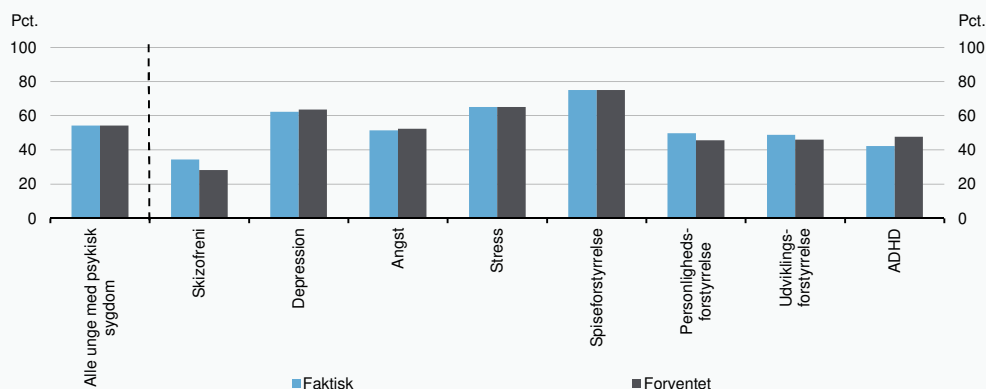
Udvikling i andel unge med psykisk sygdom, der har tilknytning til uddannelse eller beskæftigelse, 2013-2017



Anm.: Har en kommune færre end 10 18-29-årig unge med psykisk sygdom, eller færre end 5 unge tilknyttet uddannelse eller beskæftigelse, fremgår tilknytning blandt unge med psykisk sygdom ikke for disse kommuner.
 Kilde: Danmarks Statistik og egne beregninger.

Figur 5

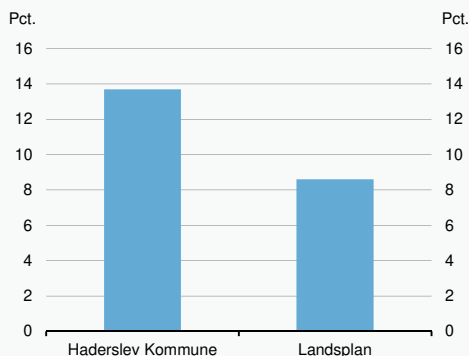
Faktisk og forventet andel unge tilknyttet en uddannelse eller beskæftigelse fordelt på udvalgte diagnoser, 2017



Anm.: Har en kommune færre end 10 18-29-årig unge med psykisk sygdom, eller færre end 5 unge tilknyttet uddannelse eller beskæftigelse, fremgår tilknytning blandt unge med psykisk sygdom ikke for disse kommuner.
 Kilde: Danmarks Statistik og egne beregninger.

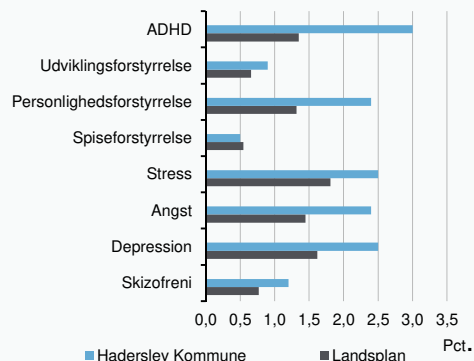
Figur 1

Andel unge med psykisk sygdom, 2017



Figur 2

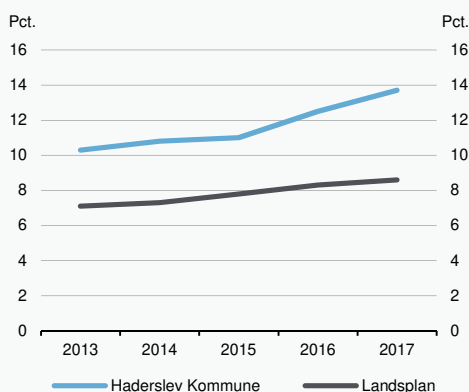
Andel unge med psykisk sygdom fordelt på diagnoser, 2017



Anm.: Har en kommune færre end 10 18-29-årig unge med psykisk sygdom, fremgår andel med psykisk sygdom ikke for disse kommuner.
 Kilde: Danmarks Statistik og egne beregninger.

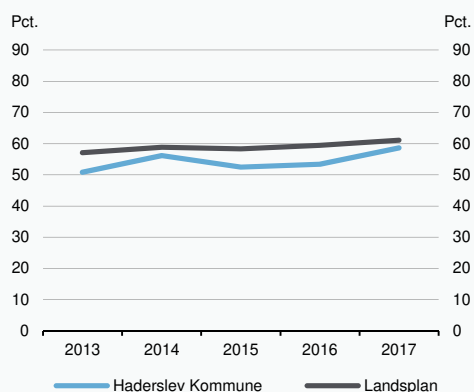
Figur 3

Udvikling i andel unge med psykisk sygdom, 2013-2017



Figur 4

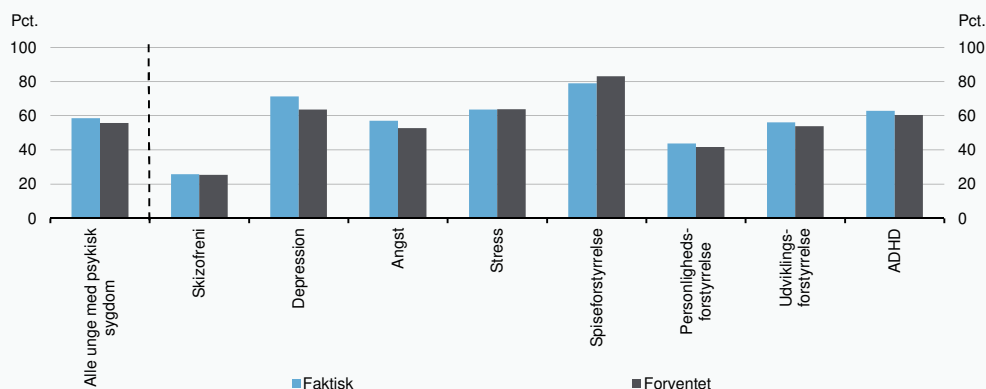
Udvikling i andel unge med psykisk sygdom, der har tilknytning til uddannelse eller beskæftigelse, 2013-2017



Anm.: Har en kommune færre end 10 18-29-årig unge med psykisk sygdom, eller færre end 5 unge tilknyttet uddannelse eller beskæftigelse, fremgår tilknytning blandt unge med psykisk sygdom ikke for disse kommuner.
 Kilde: Danmarks Statistik og egne beregninger.

Figur 5

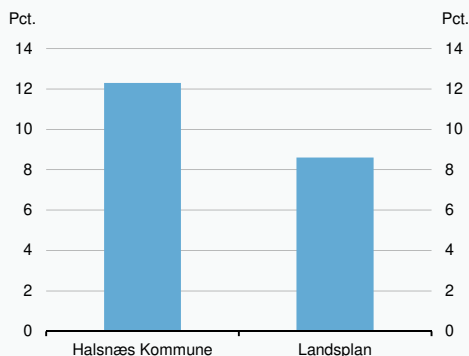
Faktisk og forventet andel unge tilknyttet en uddannelse eller beskæftigelse fordelt på udvalgte diagnoser, 2017



Anm.: Har en kommune færre end 10 18-29-årig unge med psykisk sygdom, eller færre end 5 unge tilknyttet uddannelse eller beskæftigelse, fremgår tilknytning blandt unge med psykisk sygdom ikke for disse kommuner.
 Kilde: Danmarks Statistik og egne beregninger.

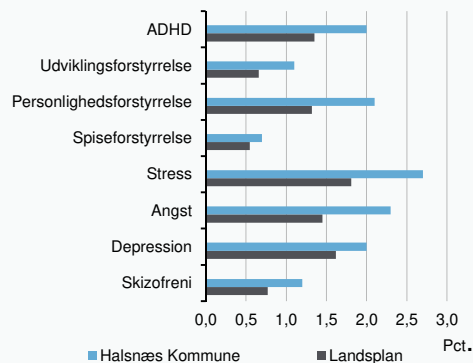
Figur 1

Andel unge med psykisk sygdom, 2017



Figur 2

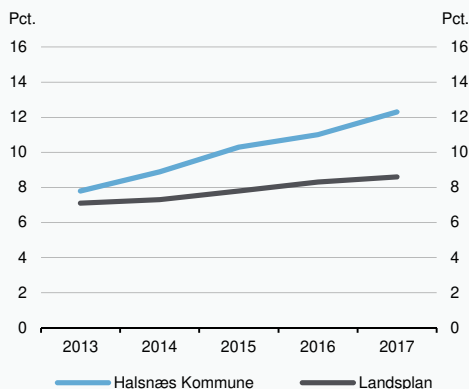
Andel unge med psykisk sygdom fordelt på diagnoser, 2017



Anm.: Har en kommune færre end 10 18-29-årig unge med psykisk sygdom, fremgår andel med psykisk sygdom ikke for disse kommuner.
 Kilde: Danmarks Statistik og egne beregninger.

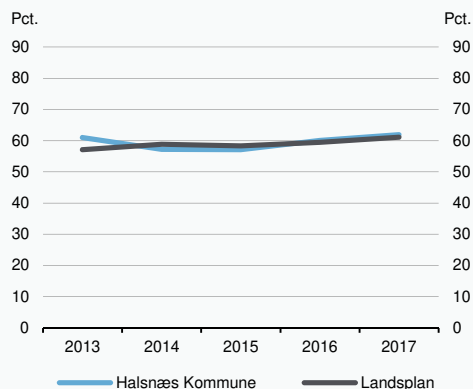
Figur 3

Udvikling i andel unge med psykisk sygdom, 2013-2017



Figur 4

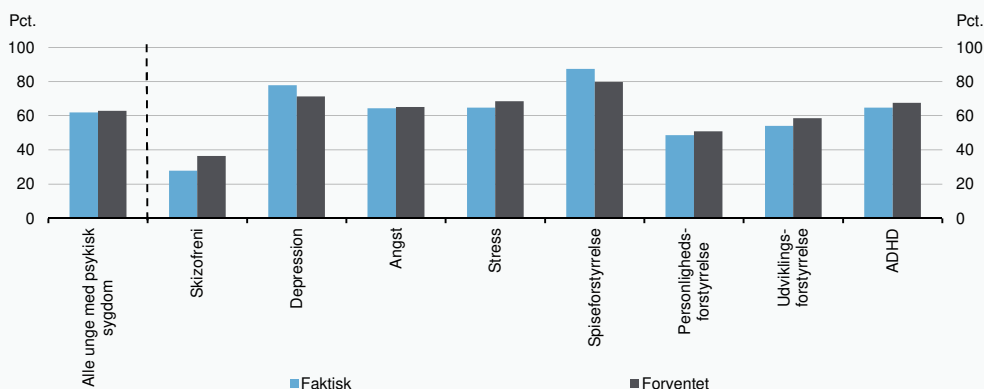
Udvikling i andel unge med psykisk sygdom, der har tilknytning til uddannelse eller beskæftigelse, 2013-2017



Anm.: Har en kommune færre end 10 18-29-årig unge med psykisk sygdom, eller færre end 5 unge tilknyttet uddannelse eller beskæftigelse, fremgår tilknytning blandt unge med psykisk sygdom ikke for disse kommuner.
 Kilde: Danmarks Statistik og egne beregninger.

Figur 5

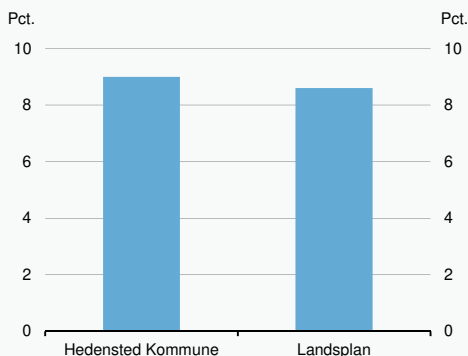
Faktisk og forventet andel unge tilknyttet en uddannelse eller beskæftigelse fordelt på udvalgte diagnoser, 2017



Anm.: Har en kommune færre end 10 18-29-årig unge med psykisk sygdom, eller færre end 5 unge tilknyttet uddannelse eller beskæftigelse, fremgår tilknytning blandt unge med psykisk sygdom ikke for disse kommuner.
 Kilde: Danmarks Statistik og egne beregninger.

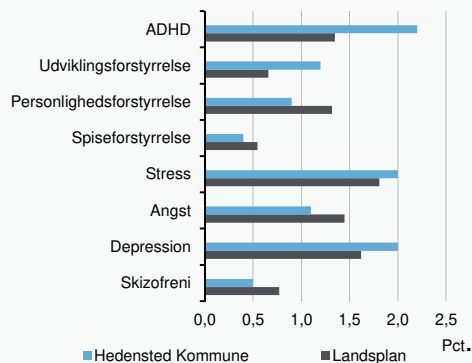
Figur 1

Andel unge med psykisk sygdom, 2017



Figur 2

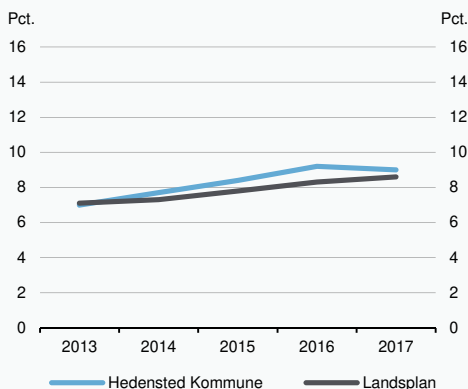
Andel unge med psykisk sygdom fordelt på diagnoser, 2017



Anm.: Har en kommune færre end 10 18-29-årig unge med psykisk sygdom, fremgår andel med psykisk sygdom ikke for disse kommuner.
 Kilde: Danmarks Statistik og egne beregninger.

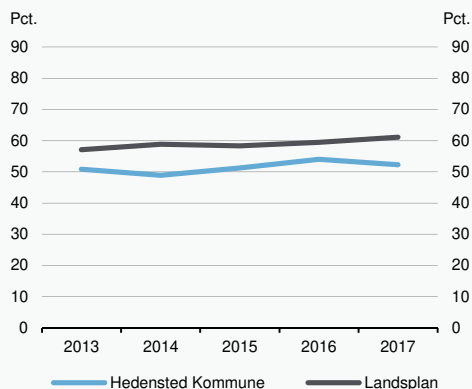
Figur 3

Udvikling i andel unge med psykisk sygdom, 2013-2017



Figur 4

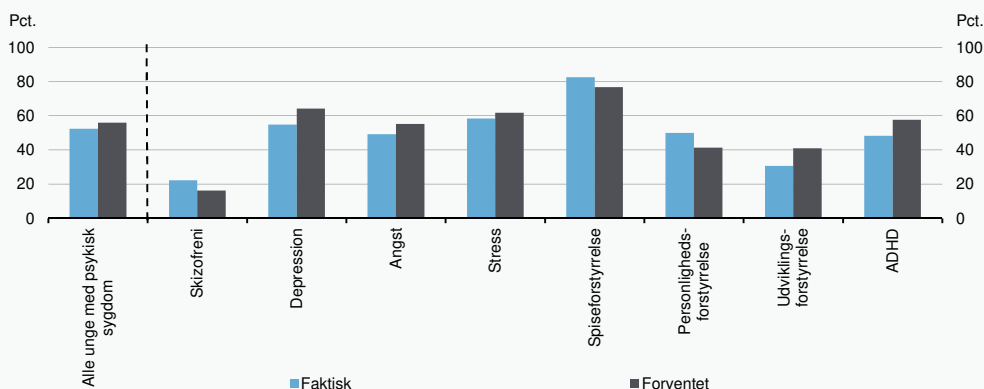
Udvikling i andel unge med psykisk sygdom, der har tilknytning til uddannelse eller beskæftigelse, 2013-2017



Anm.: Har en kommune færre end 10 18-29-årig unge med psykisk sygdom, eller færre end 5 unge tilknyttet uddannelse eller beskæftigelse, fremgår tilknytning blandt unge med psykisk sygdom ikke for disse kommuner.
 Kilde: Danmarks Statistik og egne beregninger.

Figur 5

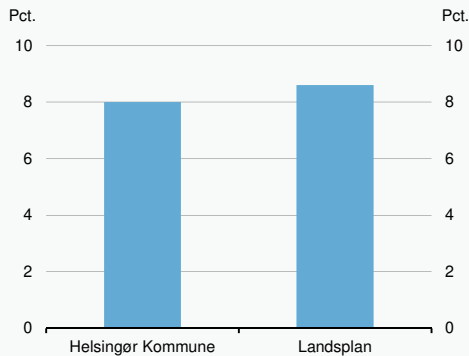
Faktisk og forventet andel unge tilknyttet en uddannelse eller beskæftigelse fordelt på udvalgte diagnoser, 2017



Anm.: Har en kommune færre end 10 18-29-årig unge med psykisk sygdom, eller færre end 5 unge tilknyttet uddannelse eller beskæftigelse, fremgår tilknytning blandt unge med psykisk sygdom ikke for disse kommuner.
 Kilde: Danmarks Statistik og egne beregninger.

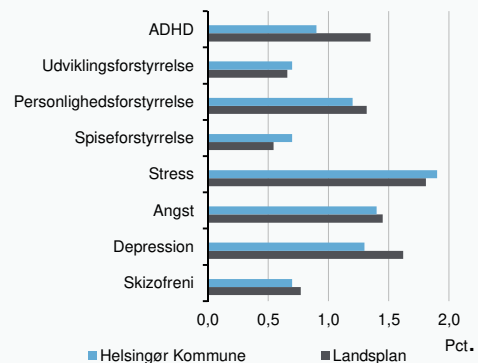
Figur 1

Andel unge med psykisk sygdom, 2017



Figur 2

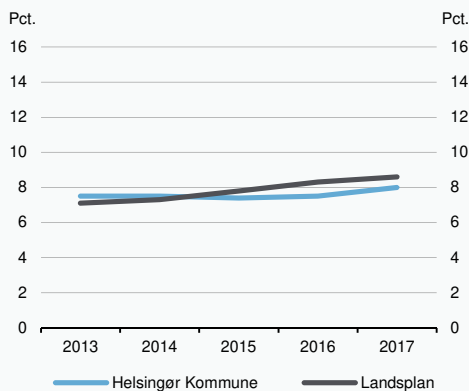
Andel unge med psykisk sygdom fordelt på diagnoser, 2017



Anm.: Har en kommune færre end 10 18-29-årig unge med psykisk sygdom, fremgår andel med psykisk sygdom ikke for disse kommuner.
 Kilde: Danmarks Statistik og egne beregninger.

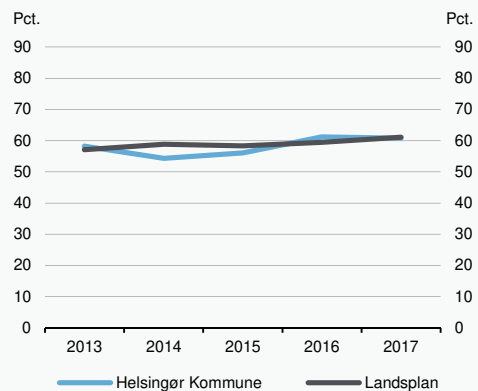
Figur 3

Udvikling i andel unge med psykisk sygdom, 2013-2017



Figur 4

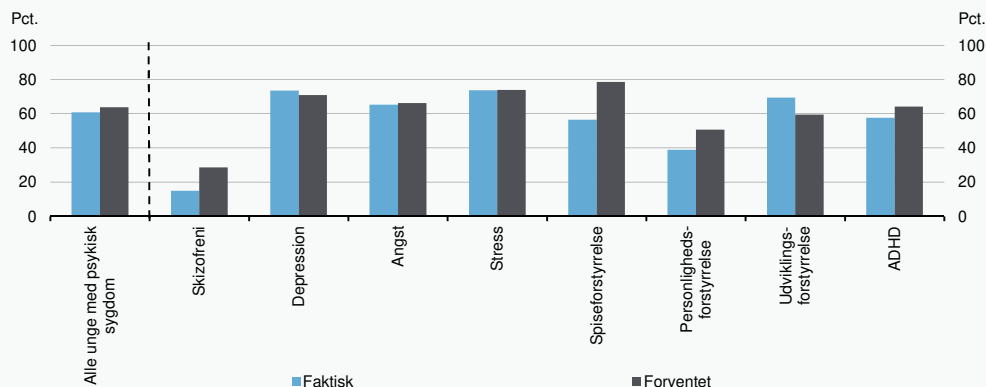
Udvikling i andel unge med psykisk sygdom, der har tilknytning til uddannelse eller beskæftigelse, 2013-2017



Anm.: Har en kommune færre end 10 18-29-årig unge med psykisk sygdom, eller færre end 5 unge tilknyttet uddannelse eller beskæftigelse, fremgår tilknytning blandt unge med psykisk sygdom ikke for disse kommuner.
 Kilde: Danmarks Statistik og egne beregninger.

Figur 5

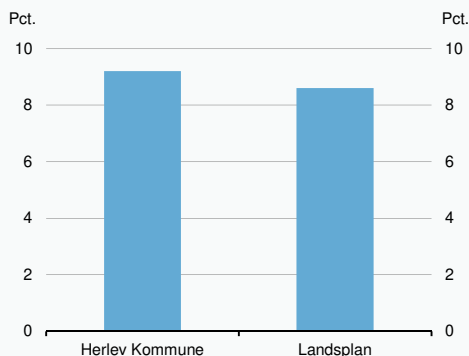
Faktisk og forventet andel unge tilknyttet en uddannelse eller beskæftigelse fordelt på udvalgte diagnoser, 2017



Anm.: Har en kommune færre end 10 18-29-årig unge med psykisk sygdom, eller færre end 5 unge tilknyttet uddannelse eller beskæftigelse, fremgår tilknytning blandt unge med psykisk sygdom ikke for disse kommuner.
 Kilde: Danmarks Statistik og egne beregninger.

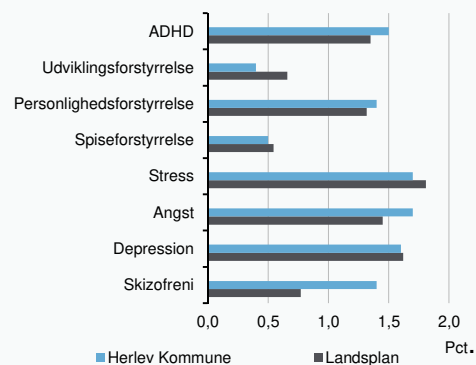
Figur 1

Andel unge med psykisk sygdom, 2017



Figur 2

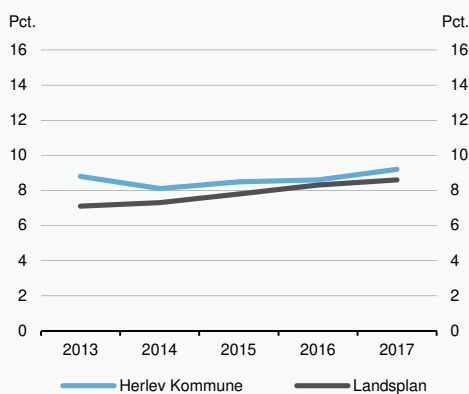
Andel unge med psykisk sygdom fordelt på diagnoser, 2017



Anm.: Har en kommune færre end 10 18-29-årig unge med psykisk sygdom, fremgår andel med psykisk sygdom ikke for disse kommuner.
 Kilde: Danmarks Statistik og egne beregninger.

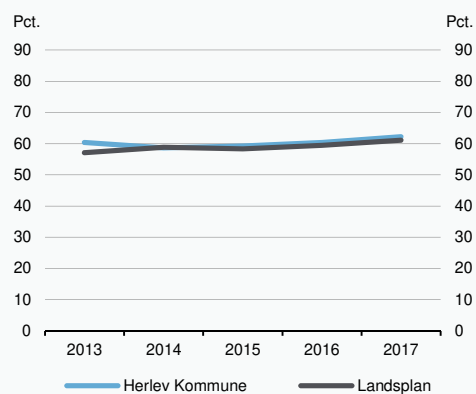
Figur 3

Udvikling i andel unge med psykisk sygdom, 2013-2017



Figur 4

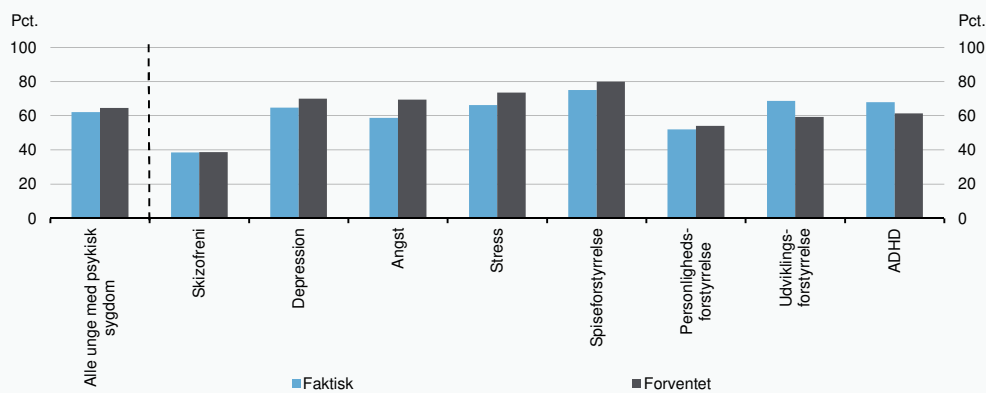
Udvikling i andel unge med psykisk sygdom, der har tilknytning til uddannelse eller beskæftigelse, 2013-2017



Anm.: Har en kommune færre end 10 18-29-årig unge med psykisk sygdom, eller færre end 5 unge tilknyttet uddannelse eller beskæftigelse, fremgår tilknytning blandt unge med psykisk sygdom ikke for disse kommuner.
 Kilde: Danmarks Statistik og egne beregninger.

Figur 5

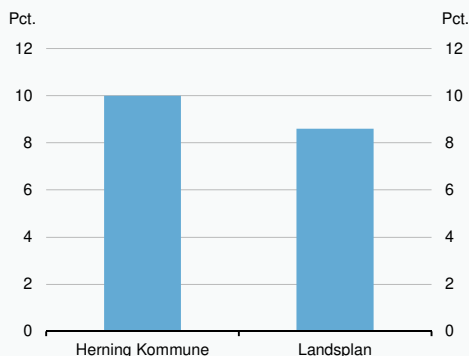
Faktisk og forventet andel unge tilknyttet en uddannelse eller beskæftigelse fordelt på udvalgte diagnoser, 2017



Anm.: Har en kommune færre end 10 18-29-årig unge med psykisk sygdom, eller færre end 5 unge tilknyttet uddannelse eller beskæftigelse, fremgår tilknytning blandt unge med psykisk sygdom ikke for disse kommuner.
 Kilde: Danmarks Statistik og egne beregninger.

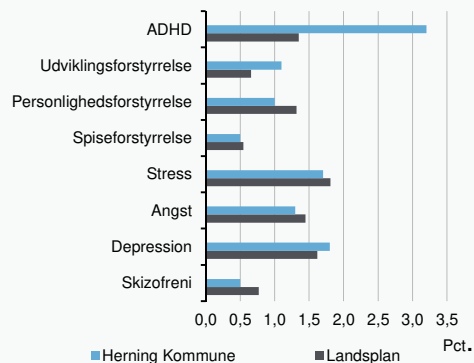
Figur 1

Andel unge med psykisk sygdom, 2017



Figur 2

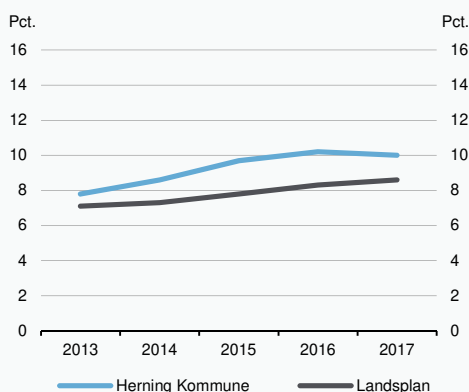
Andel unge med psykisk sygdom fordelt på diagnoser, 2017



Anm.: Har en kommune færre end 10 18-29-årig unge med psykisk sygdom, fremgår andel med psykisk sygdom ikke for disse kommuner.
 Kilde: Danmarks Statistik og egne beregninger.

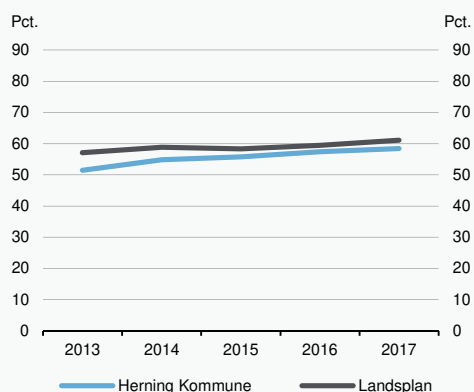
Figur 3

Udvikling i andel unge med psykisk sygdom, 2013-2017



Figur 4

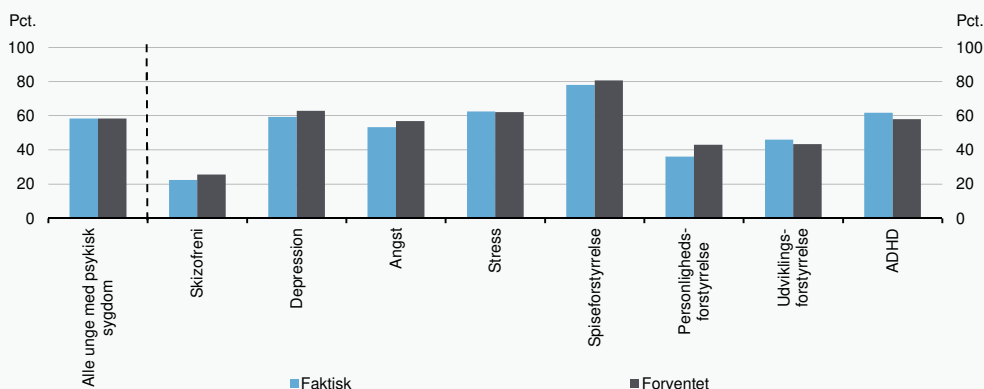
Udvikling i andel unge med psykisk sygdom, der har tilknytning til uddannelse eller beskæftigelse, 2013-2017



Anm.: Har en kommune færre end 10 18-29-årig unge med psykisk sygdom, eller færre end 5 unge tilknyttet uddannelse eller beskæftigelse, fremgår tilknytning blandt unge med psykisk sygdom ikke for disse kommuner.
 Kilde: Danmarks Statistik og egne beregninger.

Figur 5

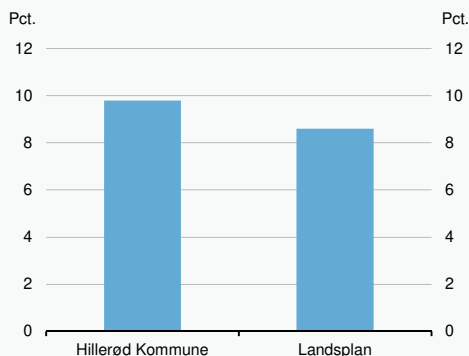
Faktisk og forventet andel unge tilknyttet en uddannelse eller beskæftigelse fordelt på udvalgte diagnoser, 2017



Anm.: Har en kommune færre end 10 18-29-årig unge med psykisk sygdom, eller færre end 5 unge tilknyttet uddannelse eller beskæftigelse, fremgår tilknytning blandt unge med psykisk sygdom ikke for disse kommuner.
 Kilde: Danmarks Statistik og egne beregninger.

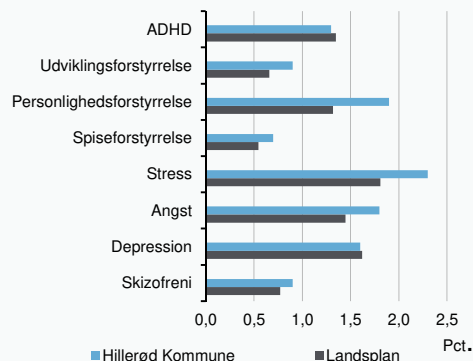
Figur 1

Andel unge med psykisk sygdom, 2017



Figur 2

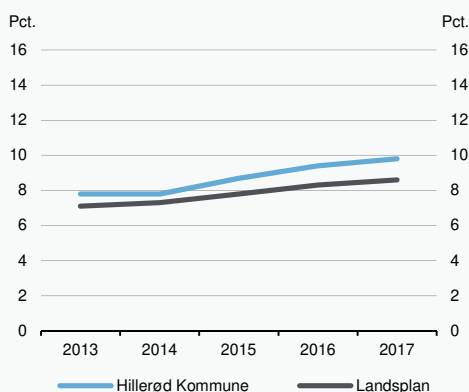
Andel unge med psykisk sygdom fordelt på diagnoser, 2017



Anm.: Har en kommune færre end 10 18-29-årig unge med psykisk sygdom, fremgår andel med psykisk sygdom ikke for disse kommuner.
 Kilde: Danmarks Statistik og egne beregninger.

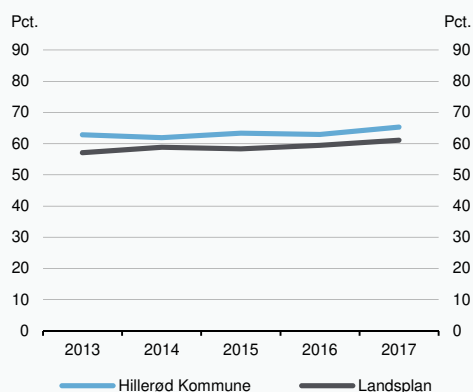
Figur 3

Udvikling i andel unge med psykisk sygdom, 2013-2017



Figur 4

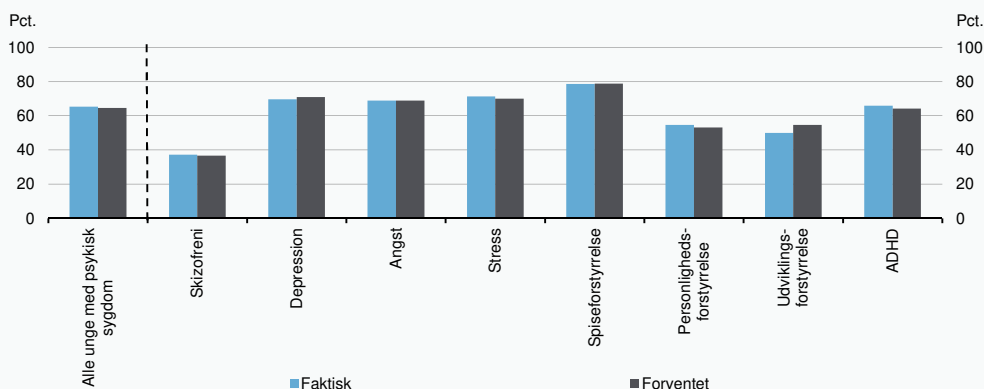
Udvikling i andel unge med psykisk sygdom, der har tilknytning til uddannelse eller beskæftigelse, 2013-2017



Anm.: Har en kommune færre end 10 18-29-årig unge med psykisk sygdom, eller færre end 5 unge tilknyttet uddannelse eller beskæftigelse, fremgår tilknytning blandt unge med psykisk sygdom ikke for disse kommuner.
 Kilde: Danmarks Statistik og egne beregninger.

Figur 5

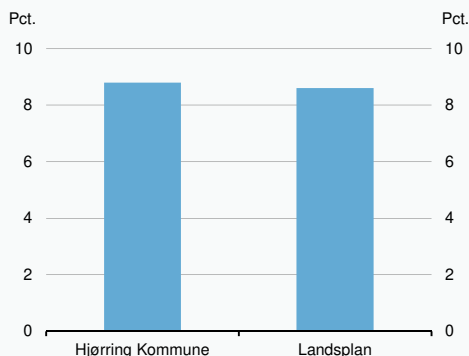
Faktisk og forventet andel unge tilknyttet en uddannelse eller beskæftigelse fordelt på udvalgte diagnoser, 2017



Anm.: Har en kommune færre end 10 18-29-årig unge med psykisk sygdom, eller færre end 5 unge tilknyttet uddannelse eller beskæftigelse, fremgår tilknytning blandt unge med psykisk sygdom ikke for disse kommuner.
 Kilde: Danmarks Statistik og egne beregninger.

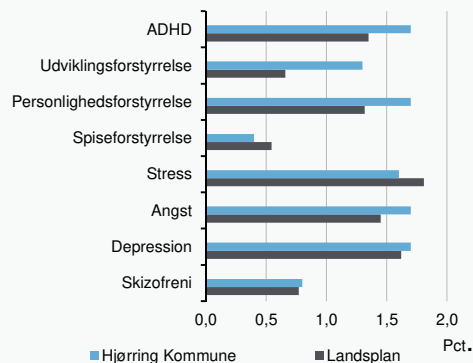
Figur 1

Andel unge med psykisk sygdom, 2017



Figur 2

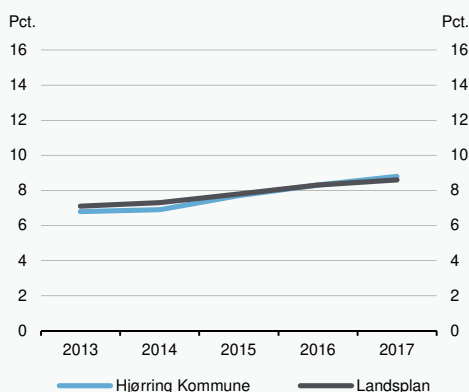
Andel unge med psykisk sygdom fordelt på diagnoser, 2017



Anm.: Har en kommune færre end 10 18-29-årig unge med psykisk sygdom, fremgår andel med psykisk sygdom ikke for disse kommuner.
 Kilde: Danmarks Statistik og egne beregninger.

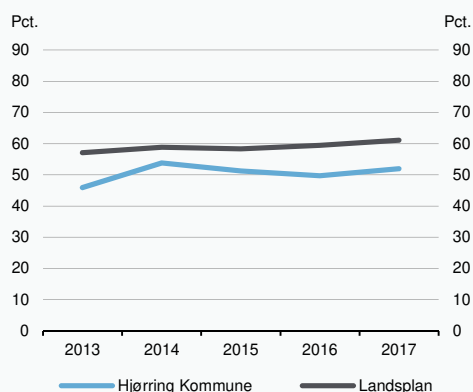
Figur 3

Udvikling i andel unge med psykisk sygdom, 2013-2017



Figur 4

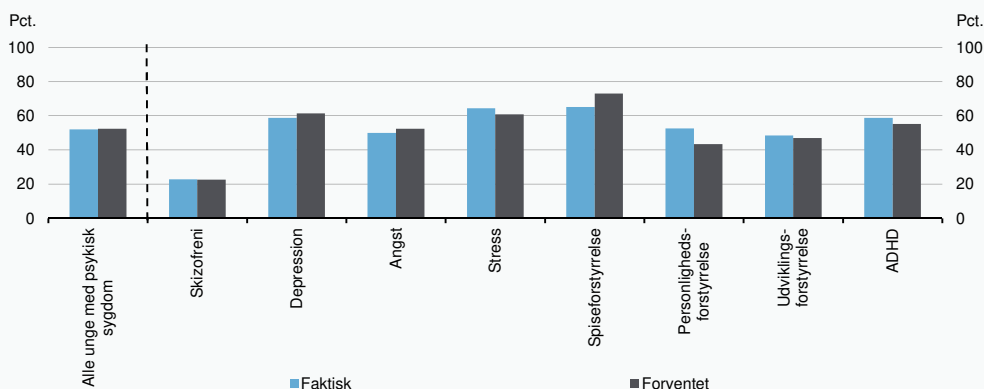
Udvikling i andel unge med psykisk sygdom, der har tilknytning til uddannelse eller beskæftigelse, 2013-2017



Anm.: Har en kommune færre end 10 18-29-årig unge med psykisk sygdom, eller færre end 5 unge tilknyttet uddannelse eller beskæftigelse, fremgår tilknytning blandt unge med psykisk sygdom ikke for disse kommuner.
 Kilde: Danmarks Statistik og egne beregninger.

Figur 5

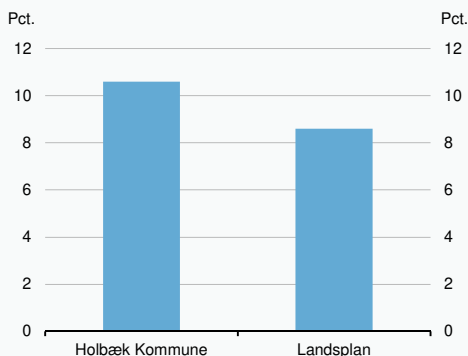
Faktisk og forventet andel unge tilknyttet en uddannelse eller beskæftigelse fordelt på udvalgte diagnoser, 2017



Anm.: Har en kommune færre end 10 18-29-årig unge med psykisk sygdom, eller færre end 5 unge tilknyttet uddannelse eller beskæftigelse, fremgår tilknytning blandt unge med psykisk sygdom ikke for disse kommuner.
 Kilde: Danmarks Statistik og egne beregninger.

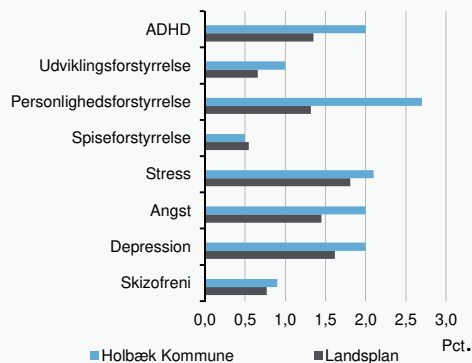
Figur 1

Andel unge med psykisk sygdom, 2017



Figur 2

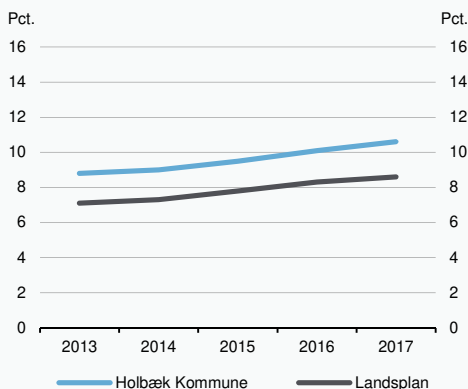
Andel unge med psykisk sygdom fordelt på diagnoser, 2017



Anm.: Har en kommune færre end 10 18-29-årig unge med psykisk sygdom, fremgår andel med psykisk sygdom ikke for disse kommuner.
 Kilde: Danmarks Statistik og egne beregninger.

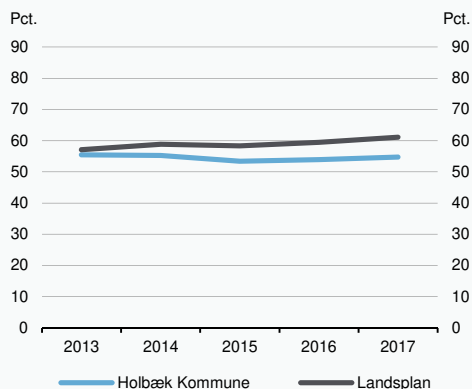
Figur 3

Udvikling i andel unge med psykisk sygdom, 2013-2017



Figur 4

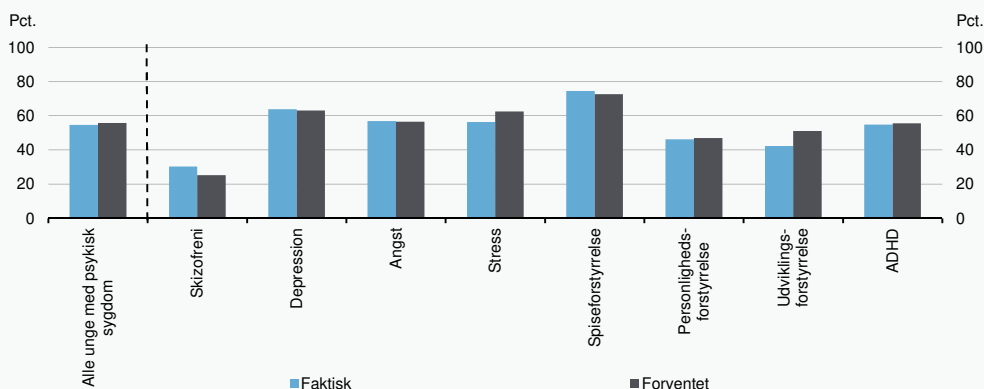
Udvikling i andel unge med psykisk sygdom, der har tilknytning til uddannelse eller beskæftigelse, 2013-2017



Anm.: Har en kommune færre end 10 18-29-årig unge med psykisk sygdom, eller færre end 5 unge tilknyttet uddannelse eller beskæftigelse, fremgår tilknytning blandt unge med psykisk sygdom ikke for disse kommuner.
 Kilde: Danmarks Statistik og egne beregninger.

Figur 5

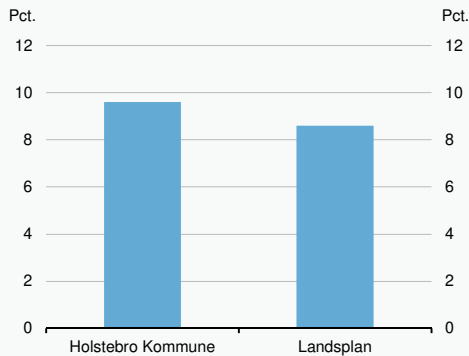
Faktisk og forventet andel unge tilknyttet en uddannelse eller beskæftigelse fordelt på udvalgte diagnoser, 2017



Anm.: Har en kommune færre end 10 18-29-årig unge med psykisk sygdom, eller færre end 5 unge tilknyttet uddannelse eller beskæftigelse, fremgår tilknytning blandt unge med psykisk sygdom ikke for disse kommuner.
 Kilde: Danmarks Statistik og egne beregninger.

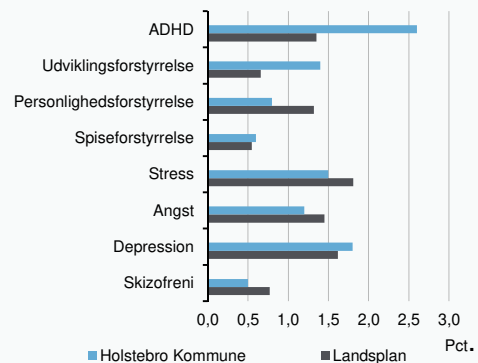
Figur 1

Andel unge med psykisk sygdom, 2017



Figur 2

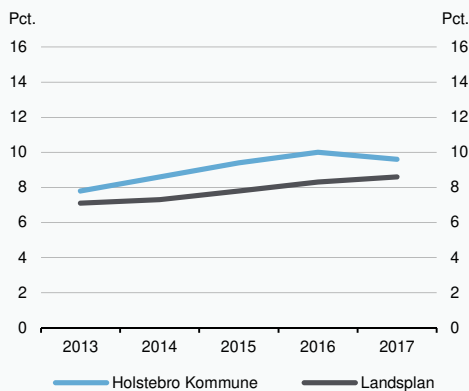
Andel unge med psykisk sygdom fordelt på diagnoser, 2017



Anm.: Har en kommune færre end 10 18-29-årig unge med psykisk sygdom, fremgår andel med psykisk sygdom ikke for disse kommuner.
 Kilde: Danmarks Statistik og egne beregninger.

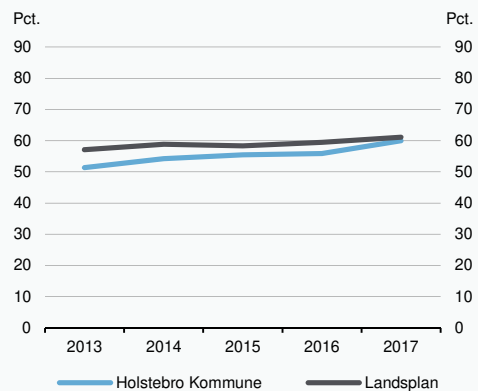
Figur 3

Udvikling i andel unge med psykisk sygdom, 2013-2017



Figur 4

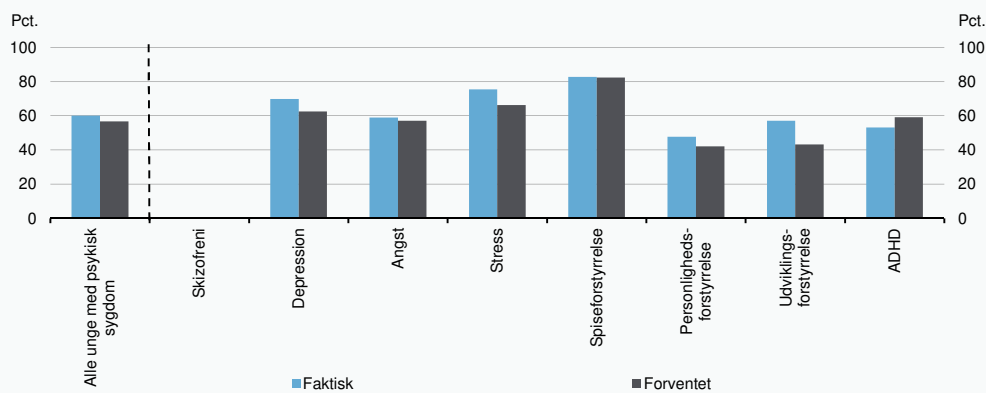
Udvikling i andel unge med psykisk sygdom, der har tilknytning til uddannelse eller beskæftigelse, 2013-2017



Anm.: Har en kommune færre end 10 18-29-årig unge med psykisk sygdom, eller færre end 5 unge tilknyttet uddannelse eller beskæftigelse, fremgår tilknytning blandt unge med psykisk sygdom ikke for disse kommuner.
 Kilde: Danmarks Statistik og egne beregninger.

Figur 5

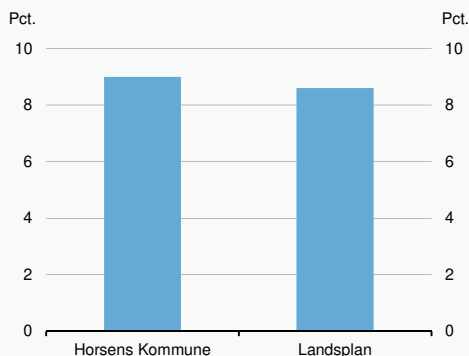
Faktisk og forventet andel unge tilknyttet en uddannelse eller beskæftigelse fordelt på udvalgte diagnoser, 2017



Anm.: Har en kommune færre end 10 18-29-årig unge med psykisk sygdom, eller færre end 5 unge tilknyttet uddannelse eller beskæftigelse, fremgår tilknytning blandt unge med psykisk sygdom ikke for disse kommuner.
 Kilde: Danmarks Statistik og egne beregninger.

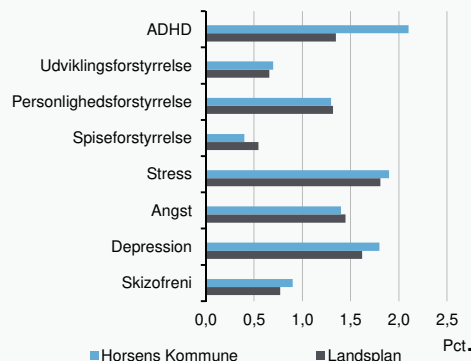
Figur 1

Andel unge med psykisk sygdom, 2017



Figur 2

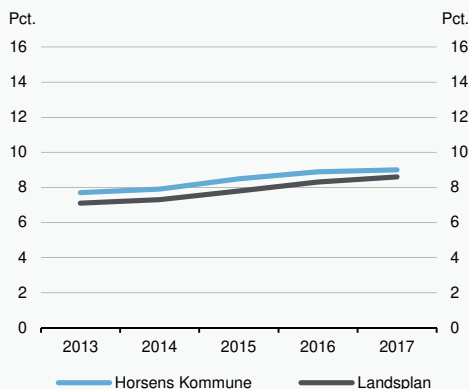
Andel unge med psykisk sygdom fordelt på diagnoser, 2017



Anm.: Har en kommune færre end 10 18-29-årig unge med psykisk sygdom, fremgår andel med psykisk sygdom ikke for disse kommuner.
 Kilde: Danmarks Statistik og egne beregninger.

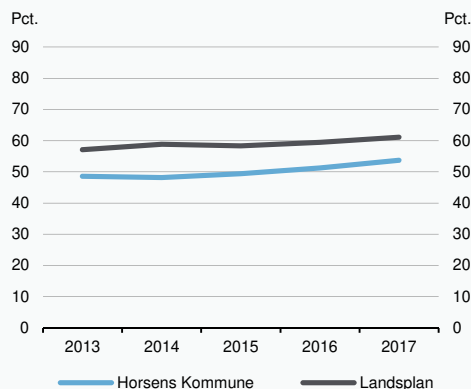
Figur 3

Udvikling i andel unge med psykisk sygdom, 2013-2017



Figur 4

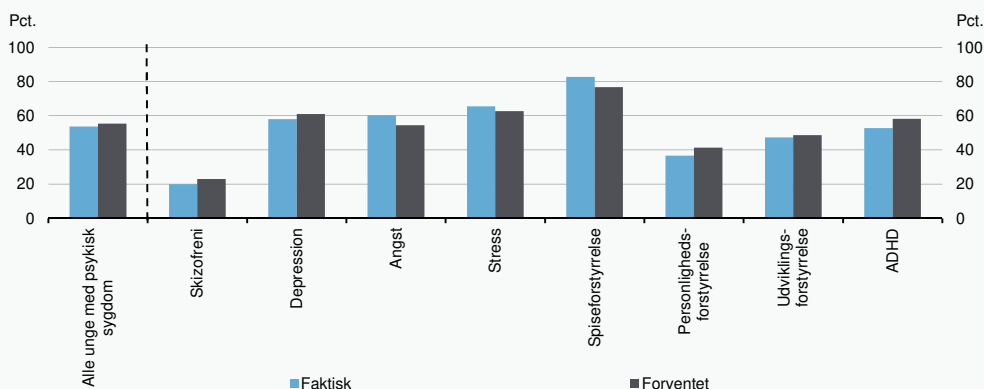
Udvikling i andel unge med psykisk sygdom, der har tilknytning til uddannelse eller beskæftigelse, 2013-2017



Anm.: Har en kommune færre end 10 18-29-årig unge med psykisk sygdom, eller færre end 5 unge tilknyttet uddannelse eller beskæftigelse, fremgår tilknytning blandt unge med psykisk sygdom ikke for disse kommuner.
 Kilde: Danmarks Statistik og egne beregninger.

Figur 5

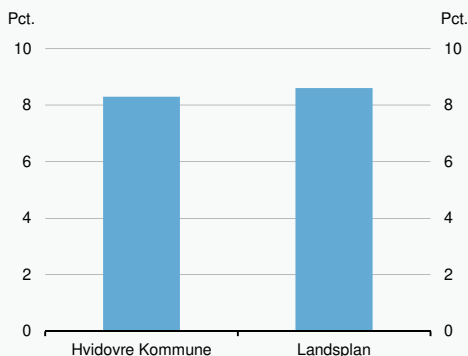
Faktisk og forventet andel unge tilknyttet en uddannelse eller beskæftigelse fordelt på udvalgte diagnoser, 2017



Anm.: Har en kommune færre end 10 18-29-årig unge med psykisk sygdom, eller færre end 5 unge tilknyttet uddannelse eller beskæftigelse, fremgår tilknytning blandt unge med psykisk sygdom ikke for disse kommuner.
 Kilde: Danmarks Statistik og egne beregninger.

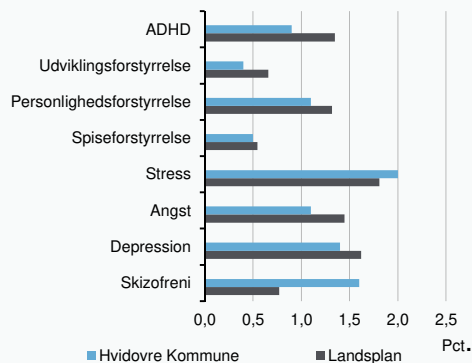
Figur 1

Andel unge med psykisk sygdom, 2017



Figur 2

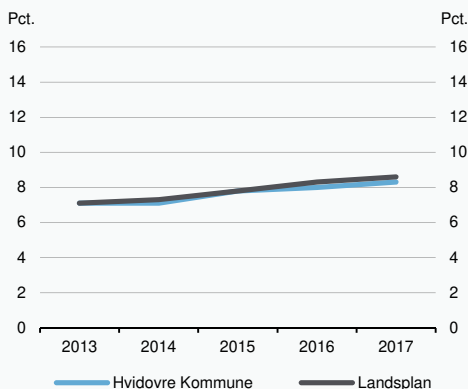
Andel unge med psykisk sygdom fordelt på diagnoser, 2017



Anm.: Har en kommune færre end 10 18-29-årig unge med psykisk sygdom, fremgår andel med psykisk sygdom ikke for disse kommuner.
 Kilde: Danmarks Statistik og egne beregninger.

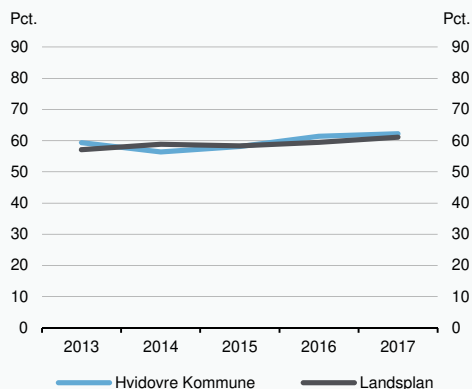
Figur 3

Udvikling i andel unge med psykisk sygdom, 2013-2017



Figur 4

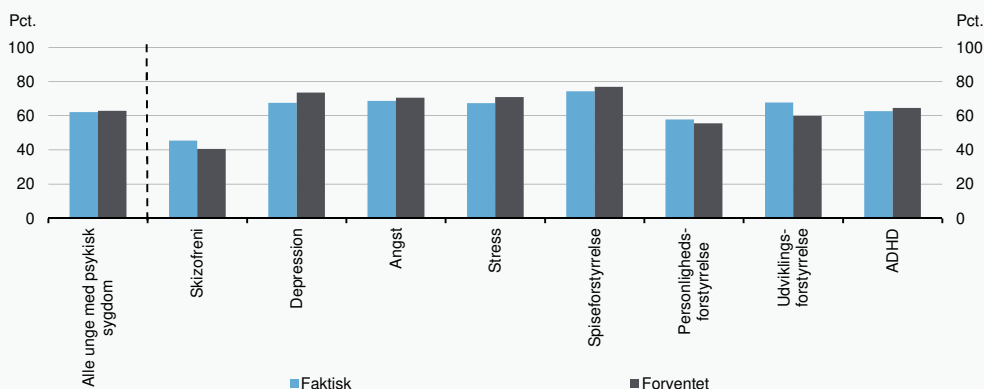
Udvikling i andel unge med psykisk sygdom, der har tilknytning til uddannelse eller beskæftigelse, 2013-2017



Anm.: Har en kommune færre end 10 18-29-årig unge med psykisk sygdom, eller færre end 5 unge tilknyttet uddannelse eller beskæftigelse, fremgår tilknytning blandt unge med psykisk sygdom ikke for disse kommuner.
 Kilde: Danmarks Statistik og egne beregninger.

Figur 5

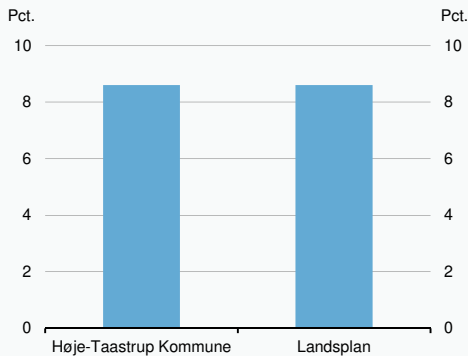
Faktisk og forventet andel unge tilknyttet en uddannelse eller beskæftigelse fordelt på udvalgte diagnoser, 2017



Anm.: Har en kommune færre end 10 18-29-årig unge med psykisk sygdom, eller færre end 5 unge tilknyttet uddannelse eller beskæftigelse, fremgår tilknytning blandt unge med psykisk sygdom ikke for disse kommuner.
 Kilde: Danmarks Statistik og egne beregninger.

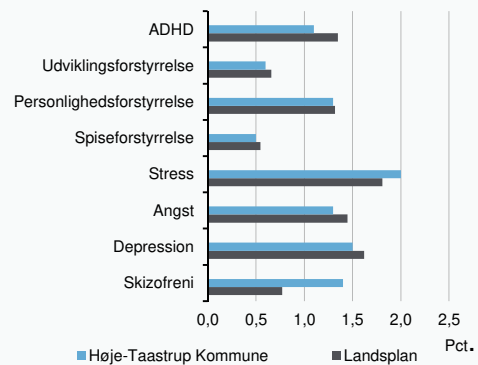
Figur 1

Andel unge med psykisk sygdom, 2017



Figur 2

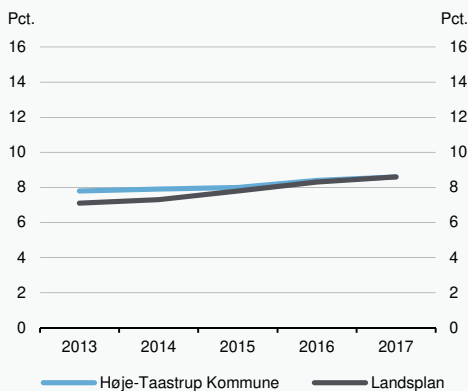
Andel unge med psykisk sygdom fordelt på diagnoser, 2017



Anm.: Har en kommune færre end 10 18-29-årig unge med psykisk sygdom, fremgår andel med psykisk sygdom ikke for disse kommuner.
 Kilde: Danmarks Statistik og egne beregninger.

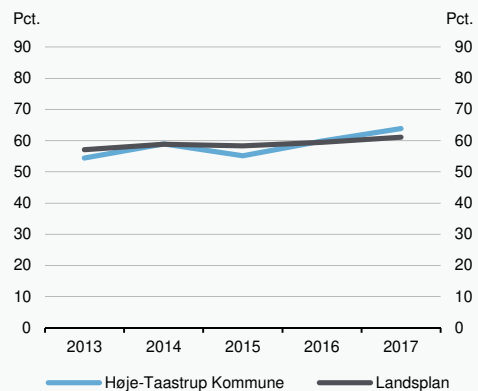
Figur 3

Udvikling i andel unge med psykisk sygdom, 2013-2017



Figur 4

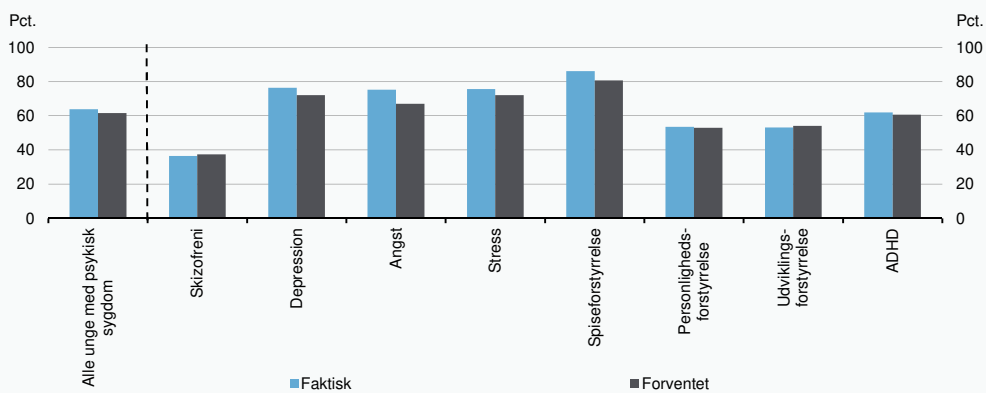
Udvikling i andel unge med psykisk sygdom, der har tilknytning til uddannelse eller beskæftigelse, 2013-2017



Anm.: Har en kommune færre end 10 18-29-årig unge med psykisk sygdom, eller færre end 5 unge tilknyttet uddannelse eller beskæftigelse, fremgår tilknytning blandt unge med psykisk sygdom ikke for disse kommuner.
 Kilde: Danmarks Statistik og egne beregninger.

Figur 5

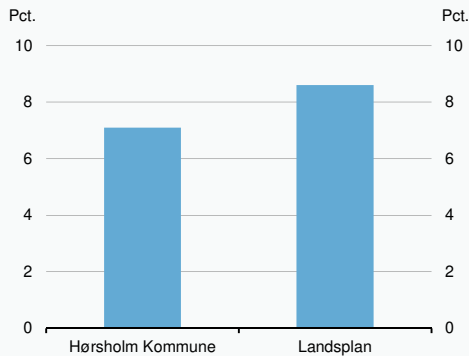
Faktisk og forventet andel unge tilknyttet en uddannelse eller beskæftigelse fordelt på udvalgte diagnoser, 2017



Anm.: Har en kommune færre end 10 18-29-årig unge med psykisk sygdom, eller færre end 5 unge tilknyttet uddannelse eller beskæftigelse, fremgår tilknytning blandt unge med psykisk sygdom ikke for disse kommuner.
 Kilde: Danmarks Statistik og egne beregninger.

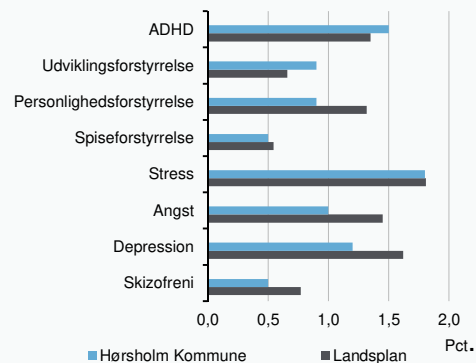
Figur 1

Andel unge med psykisk sygdom, 2017



Figur 2

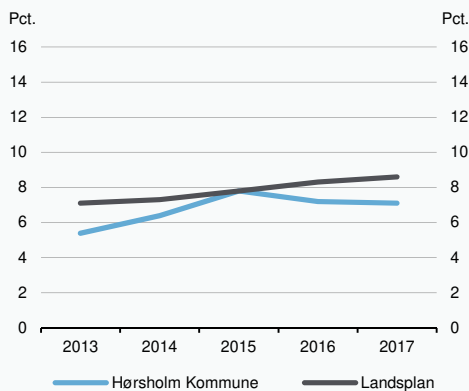
Andel unge med psykisk sygdom fordelt på diagnoser, 2017



Anm.: Har en kommune færre end 10 18-29-årig unge med psykisk sygdom, fremgår andel med psykisk sygdom ikke for disse kommuner.
 Kilde: Danmarks Statistik og egne beregninger.

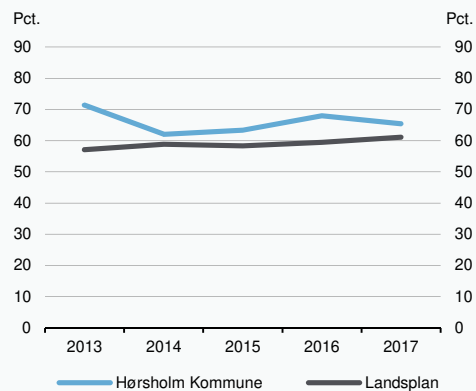
Figur 3

Udvikling i andel unge med psykisk sygdom, 2013-2017



Figur 4

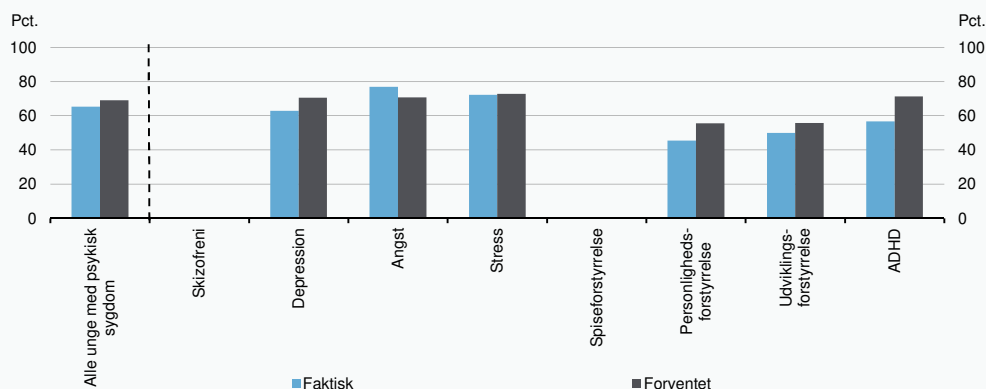
Udvikling i andel unge med psykisk sygdom, der har tilknytning til uddannelse eller beskæftigelse, 2013-2017



Anm.: Har en kommune færre end 10 18-29-årig unge med psykisk sygdom, eller færre end 5 unge tilknyttet uddannelse eller beskæftigelse, fremgår tilknytning blandt unge med psykisk sygdom ikke for disse kommuner.
 Kilde: Danmarks Statistik og egne beregninger.

Figur 5

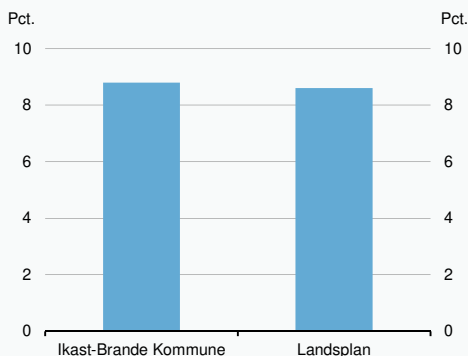
Faktisk og forventet andel unge tilknyttet en uddannelse eller beskæftigelse fordelt på udvalgte diagnoser, 2017



Anm.: Har en kommune færre end 10 18-29-årig unge med psykisk sygdom, eller færre end 5 unge tilknyttet uddannelse eller beskæftigelse, fremgår tilknytning blandt unge med psykisk sygdom ikke for disse kommuner.
 Kilde: Danmarks Statistik og egne beregninger.

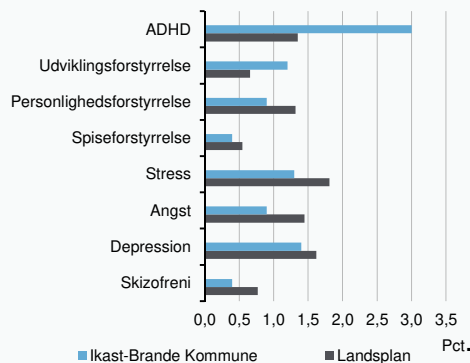
Figur 1

Andel unge med psykisk sygdom, 2017



Figur 2

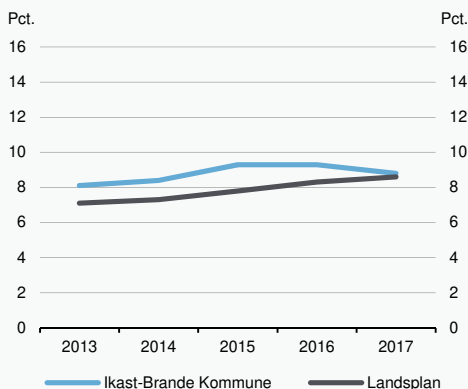
Andel unge med psykisk sygdom fordelt på diagnoser, 2017



Anm.: Har en kommune færre end 10 18-29-årig unge med psykisk sygdom, fremgår andel med psykisk sygdom ikke for disse kommuner.
 Kilde: Danmarks Statistik og egne beregninger.

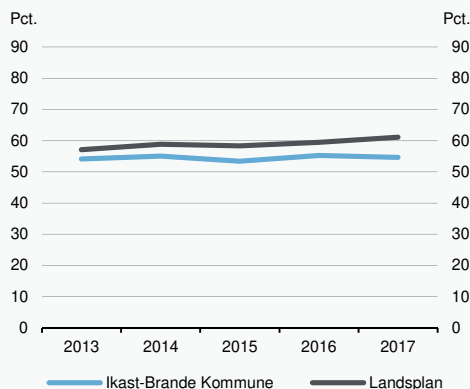
Figur 3

Udvikling i andel unge med psykisk sygdom, 2013-2017



Figur 4

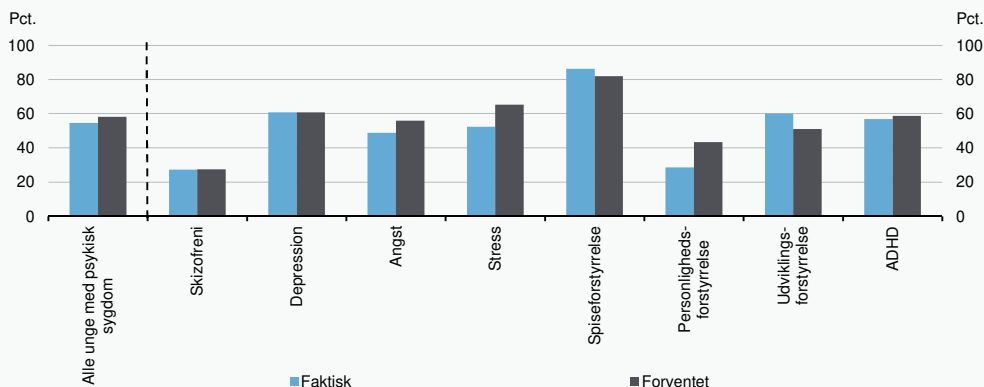
Udvikling i andel unge med psykisk sygdom, der har tilknytning til uddannelse eller beskæftigelse, 2013-2017



Anm.: Har en kommune færre end 10 18-29-årig unge med psykisk sygdom, eller færre end 5 unge tilknyttet uddannelse eller beskæftigelse, fremgår tilknytning blandt unge med psykisk sygdom ikke for disse kommuner.
 Kilde: Danmarks Statistik og egne beregninger.

Figur 5

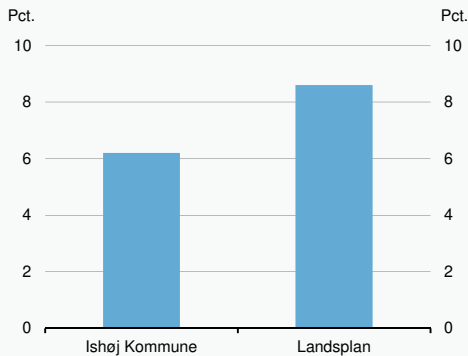
Faktisk og forventet andel unge tilknyttet en uddannelse eller beskæftigelse fordelt på udvalgte diagnoser, 2017



Anm.: Har en kommune færre end 10 18-29-årig unge med psykisk sygdom, eller færre end 5 unge tilknyttet uddannelse eller beskæftigelse, fremgår tilknytning blandt unge med psykisk sygdom ikke for disse kommuner.
 Kilde: Danmarks Statistik og egne beregninger.

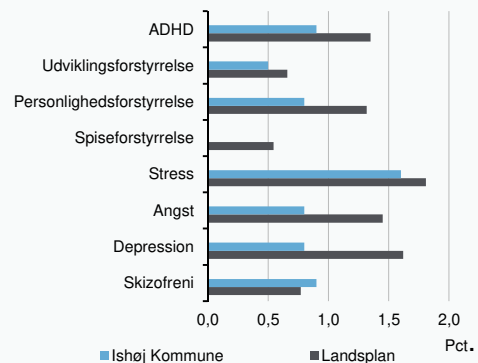
Figur 1

Andel unge med psykisk sygdom, 2017



Figur 2

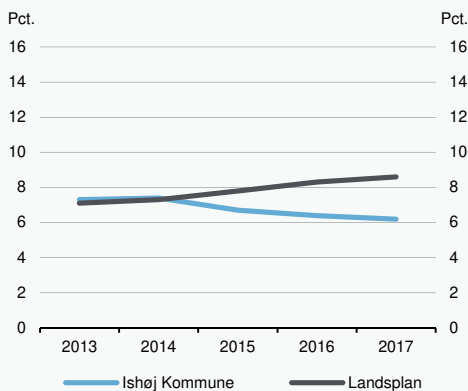
Andel unge med psykisk sygdom fordelt på diagnoser, 2017



Anm.: Har en kommune færre end 10 18-29-årig unge med psykisk sygdom, fremgår andel med psykisk sygdom ikke for disse kommuner.
 Kilde: Danmarks Statistik og egne beregninger.

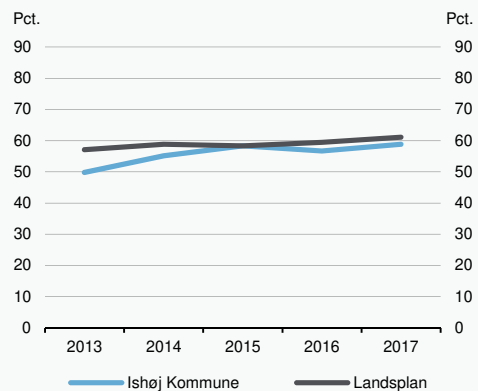
Figur 3

Udvikling i andel unge med psykisk sygdom, 2013-2017



Figur 4

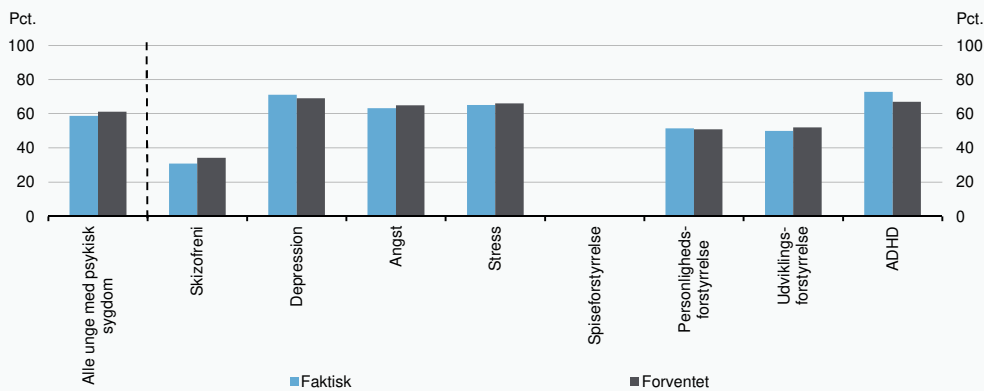
Udvikling i andel unge med psykisk sygdom, der har tilknytning til uddannelse eller beskæftigelse, 2013-2017



Anm.: Har en kommune færre end 10 18-29-årig unge med psykisk sygdom, eller færre end 5 unge tilknyttet uddannelse eller beskæftigelse, fremgår tilknytning blandt unge med psykisk sygdom ikke for disse kommuner.
 Kilde: Danmarks Statistik og egne beregninger.

Figur 5

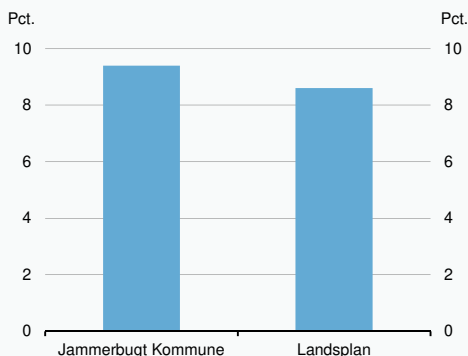
Faktisk og forventet andel unge tilknyttet en uddannelse eller beskæftigelse fordelt på udvalgte diagnoser, 2017



Anm.: Har en kommune færre end 10 18-29-årig unge med psykisk sygdom, eller færre end 5 unge tilknyttet uddannelse eller beskæftigelse, fremgår tilknytning blandt unge med psykisk sygdom ikke for disse kommuner.
 Kilde: Danmarks Statistik og egne beregninger.

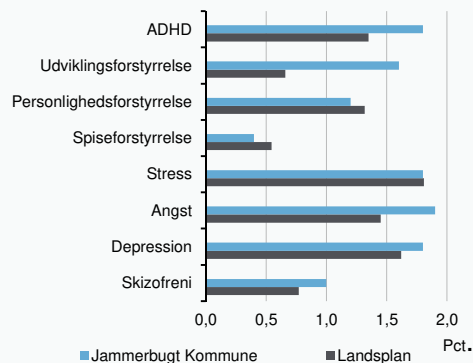
Figur 1

Andel unge med psykisk sygdom, 2017



Figur 2

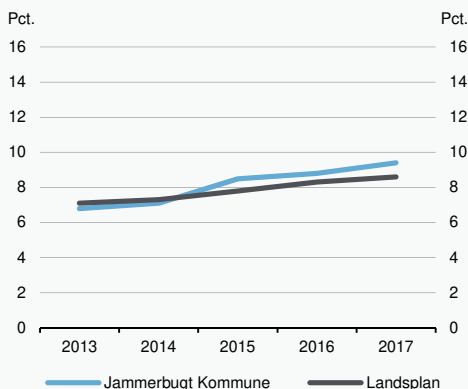
Andel unge med psykisk sygdom fordelt på diagnoser, 2017



Anm.: Har en kommune færre end 10 18-29-årig unge med psykisk sygdom, fremgår andel med psykisk sygdom ikke for disse kommuner.
 Kilde: Danmarks Statistik og egne beregninger.

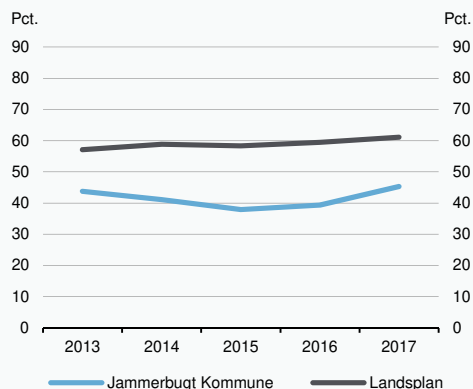
Figur 3

Udvikling i andel unge med psykisk sygdom, 2013-2017



Figur 4

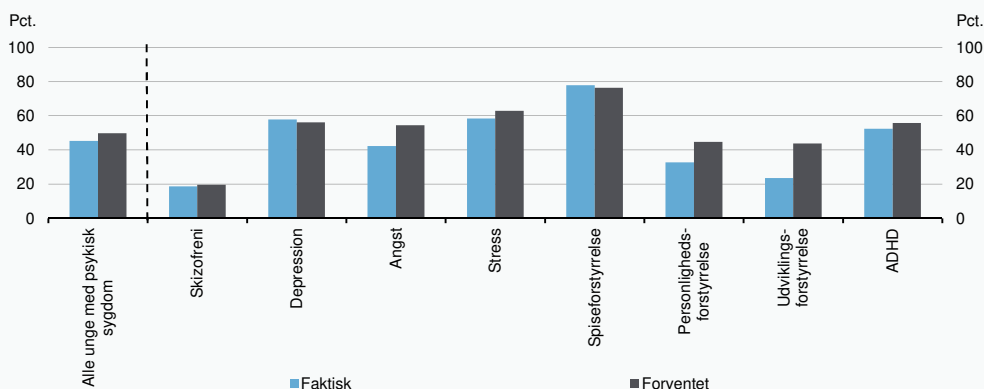
Udvikling i andel unge med psykisk sygdom, der har tilknytning til uddannelse eller beskæftigelse, 2013-2017



Anm.: Har en kommune færre end 10 18-29-årig unge med psykisk sygdom, eller færre end 5 unge tilknyttet uddannelse eller beskæftigelse, fremgår tilknytning blandt unge med psykisk sygdom ikke for disse kommuner.
 Kilde: Danmarks Statistik og egne beregninger.

Figur 5

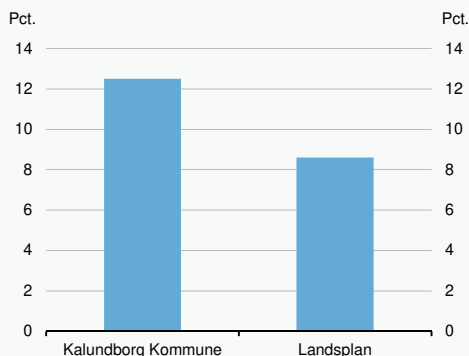
Faktisk og forventet andel unge tilknyttet en uddannelse eller beskæftigelse fordelt på udvalgte diagnoser, 2017



Anm.: Har en kommune færre end 10 18-29-årig unge med psykisk sygdom, eller færre end 5 unge tilknyttet uddannelse eller beskæftigelse, fremgår tilknytning blandt unge med psykisk sygdom ikke for disse kommuner.
 Kilde: Danmarks Statistik og egne beregninger.

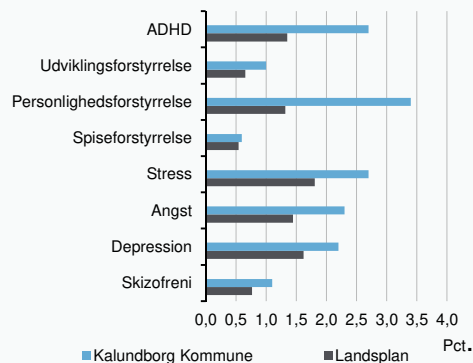
Figur 1

Andel unge med psykisk sygdom, 2017



Figur 2

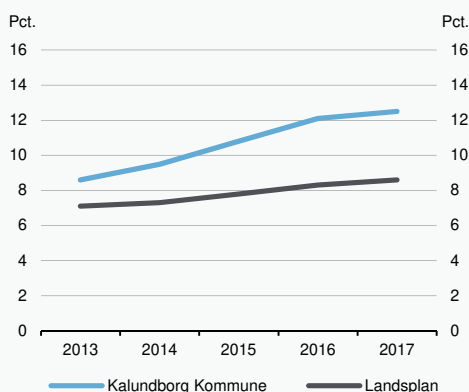
Andel unge med psykisk sygdom fordelt på diagnoser, 2017



Anm.: Har en kommune færre end 10 18-29-årig unge med psykisk sygdom, fremgår andel med psykisk sygdom ikke for disse kommuner.
 Kilde: Danmarks Statistik og egne beregninger.

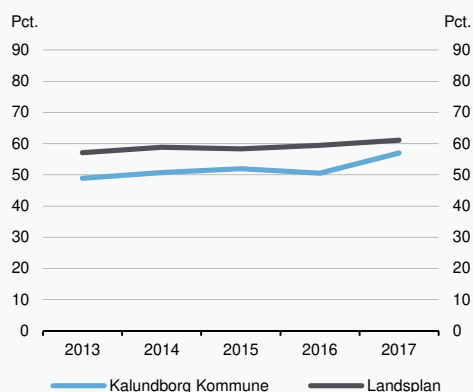
Figur 3

Udvikling i andel unge med psykisk sygdom, 2013-2017



Figur 4

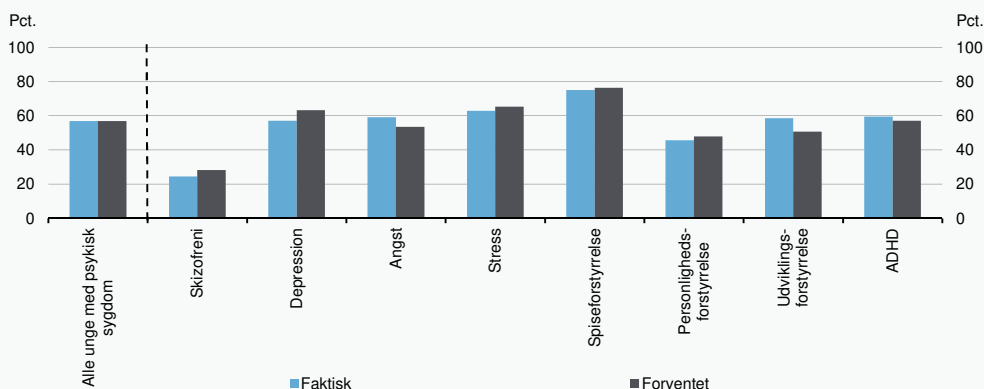
Udvikling i andel unge med psykisk sygdom, der har tilknytning til uddannelse eller beskæftigelse, 2013-2017



Anm.: Har en kommune færre end 10 18-29-årig unge med psykisk sygdom, eller færre end 5 unge tilknyttet uddannelse eller beskæftigelse, fremgår tilknytning blandt unge med psykisk sygdom ikke for disse kommuner.
 Kilde: Danmarks Statistik og egne beregninger.

Figur 5

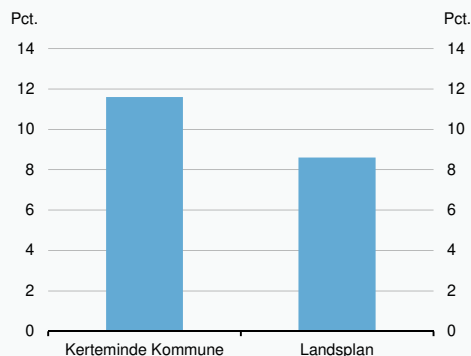
Faktisk og forventet andel unge tilknyttet en uddannelse eller beskæftigelse fordelt på udvalgte diagnoser, 2017



Anm.: Har en kommune færre end 10 18-29-årig unge med psykisk sygdom, eller færre end 5 unge tilknyttet uddannelse eller beskæftigelse, fremgår tilknytning blandt unge med psykisk sygdom ikke for disse kommuner.
 Kilde: Danmarks Statistik og egne beregninger.

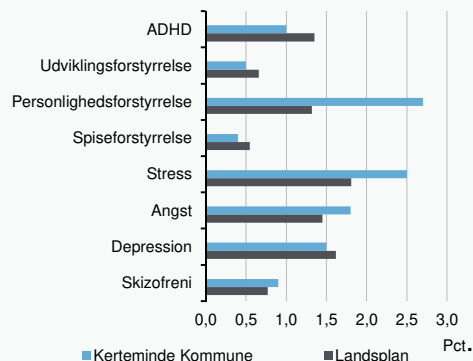
Figur 1

Andel unge med psykisk sygdom, 2017



Figur 2

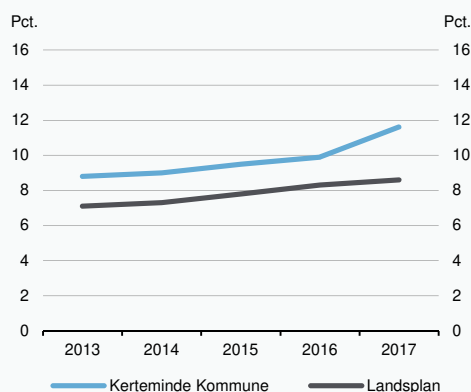
Andel unge med psykisk sygdom fordelt på diagnoser, 2017



Anm.: Har en kommune færre end 10 18-29-årig unge med psykisk sygdom, fremgår andel med psykisk sygdom ikke for disse kommuner.
 Kilde: Danmarks Statistik og egne beregninger.

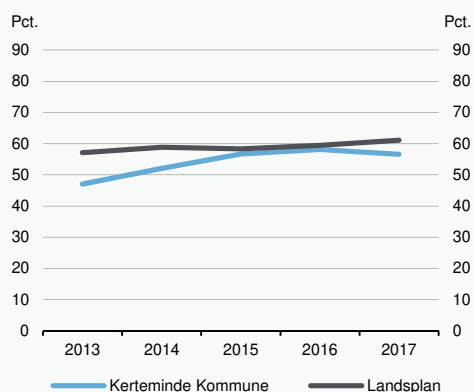
Figur 3

Udvikling i andel unge med psykisk sygdom, 2013-2017



Figur 4

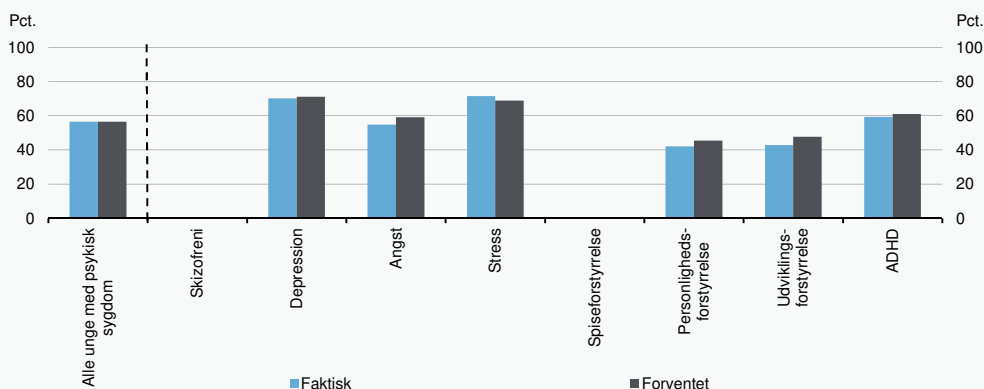
Udvikling i andel unge med psykisk sygdom, der har tilknytning til uddannelse eller beskæftigelse, 2013-2017



Anm.: Har en kommune færre end 10 18-29-årig unge med psykisk sygdom, eller færre end 5 unge tilknyttet uddannelse eller beskæftigelse, fremgår tilknytning blandt unge med psykisk sygdom ikke for disse kommuner.
 Kilde: Danmarks Statistik og egne beregninger.

Figur 5

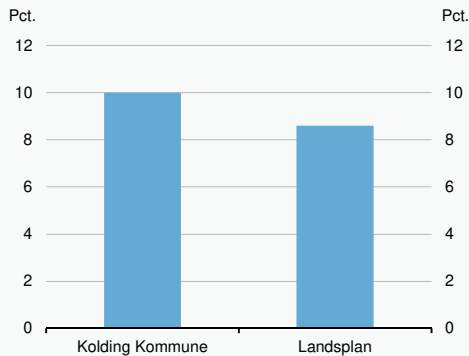
Faktisk og forventet andel unge tilknyttet en uddannelse eller beskæftigelse fordelt på udvalgte diagnoser, 2017



Anm.: Har en kommune færre end 10 18-29-årig unge med psykisk sygdom, eller færre end 5 unge tilknyttet uddannelse eller beskæftigelse, fremgår tilknytning blandt unge med psykisk sygdom ikke for disse kommuner.
 Kilde: Danmarks Statistik og egne beregninger.

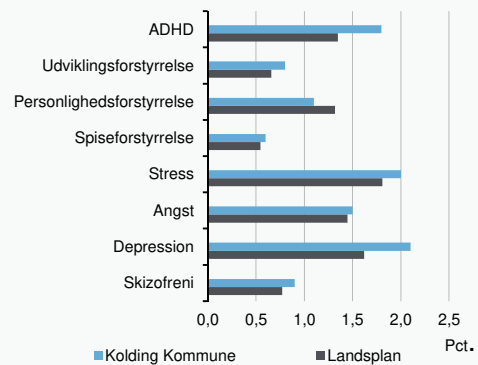
Figur 1

Andel unge med psykisk sygdom, 2017



Figur 2

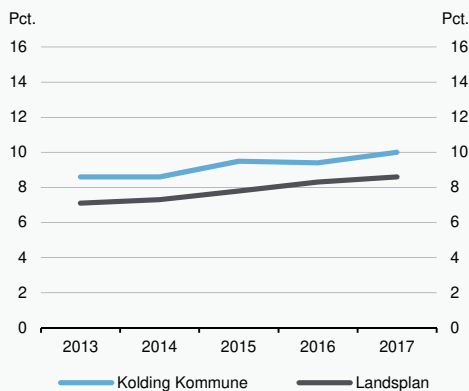
Andel unge med psykisk sygdom fordelt på diagnoser, 2017



Anm.: Har en kommune færre end 10 18-29-årig unge med psykisk sygdom, fremgår andel med psykisk sygdom ikke for disse kommuner.
 Kilde: Danmarks Statistik og egne beregninger.

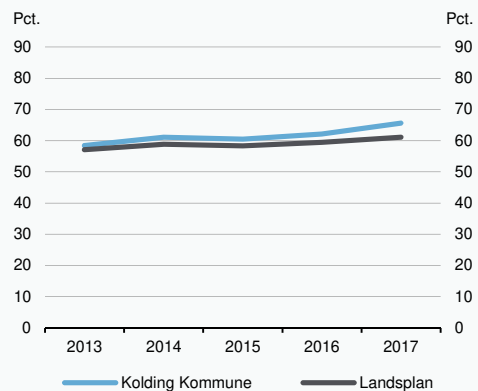
Figur 3

Udvikling i andel unge med psykisk sygdom, 2013-2017



Figur 4

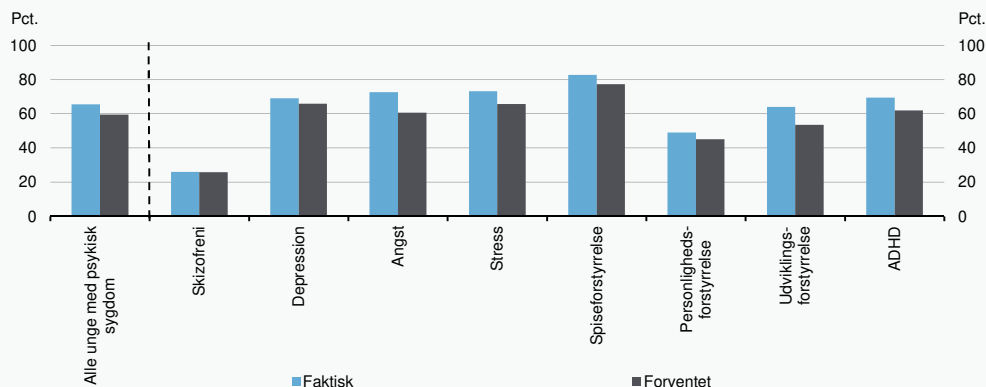
Udvikling i andel unge med psykisk sygdom, der har tilknytning til uddannelse eller beskæftigelse, 2013-2017



Anm.: Har en kommune færre end 10 18-29-årig unge med psykisk sygdom, eller færre end 5 unge tilknyttet uddannelse eller beskæftigelse, fremgår tilknytning blandt unge med psykisk sygdom ikke for disse kommuner.
 Kilde: Danmarks Statistik og egne beregninger.

Figur 5

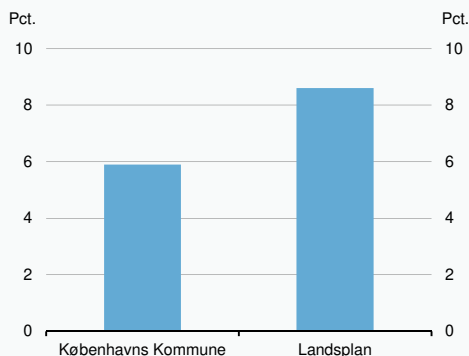
Faktisk og forventet andel unge tilknyttet en uddannelse eller beskæftigelse fordelt på udvalgte diagnoser, 2017



Anm.: Har en kommune færre end 10 18-29-årig unge med psykisk sygdom, eller færre end 5 unge tilknyttet uddannelse eller beskæftigelse, fremgår tilknytning blandt unge med psykisk sygdom ikke for disse kommuner.
 Kilde: Danmarks Statistik og egne beregninger.

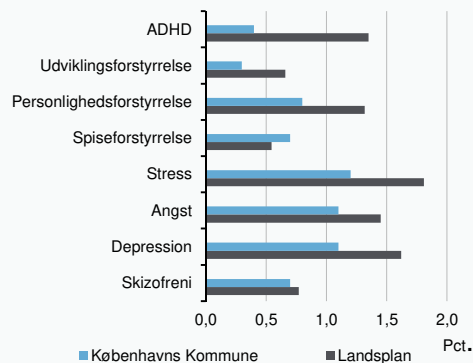
Figur 1

Andel unge med psykisk sygdom, 2017



Figur 2

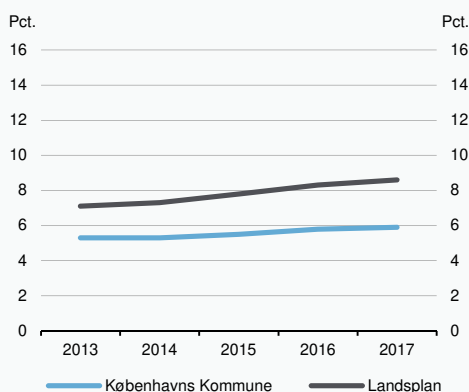
Andel unge med psykisk sygdom fordelt på diagnoser, 2017



Anm.: Har en kommune færre end 10 18-29-årig unge med psykisk sygdom, fremgår andel med psykisk sygdom ikke for disse kommuner.
 Kilde: Danmarks Statistik og egne beregninger.

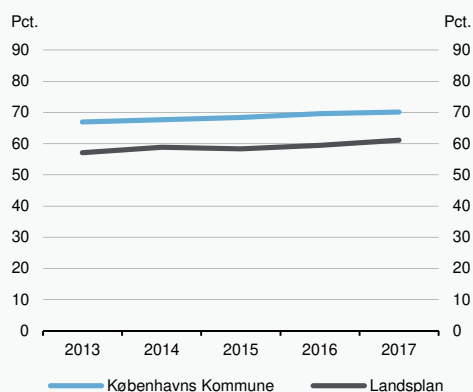
Figur 3

Udvikling i andel unge med psykisk sygdom, 2013-2017



Figur 4

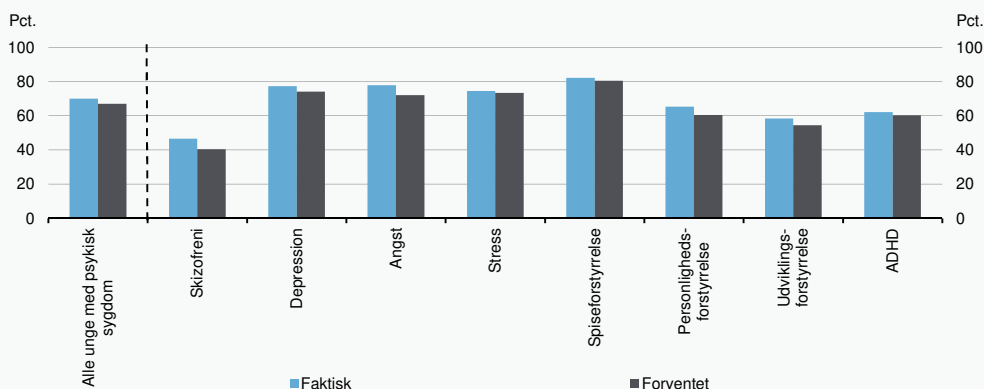
Udvikling i andel unge med psykisk sygdom, der har tilknytning til uddannelse eller beskæftigelse, 2013-2017



Anm.: Har en kommune færre end 10 18-29-årig unge med psykisk sygdom, eller færre end 5 unge tilknyttet uddannelse eller beskæftigelse, fremgår tilknytning blandt unge med psykisk sygdom ikke for disse kommuner.
 Kilde: Danmarks Statistik og egne beregninger.

Figur 5

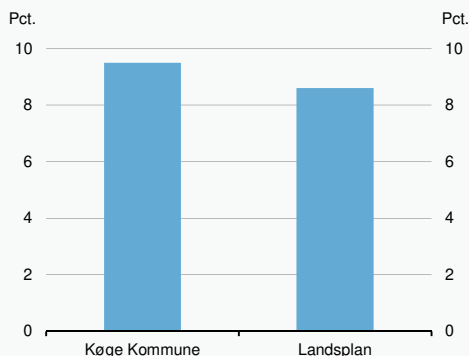
Faktisk og forventet andel unge tilknyttet en uddannelse eller beskæftigelse fordelt på udvalgte diagnoser, 2017



Anm.: Har en kommune færre end 10 18-29-årig unge med psykisk sygdom, eller færre end 5 unge tilknyttet uddannelse eller beskæftigelse, fremgår tilknytning blandt unge med psykisk sygdom ikke for disse kommuner.
 Kilde: Danmarks Statistik og egne beregninger.

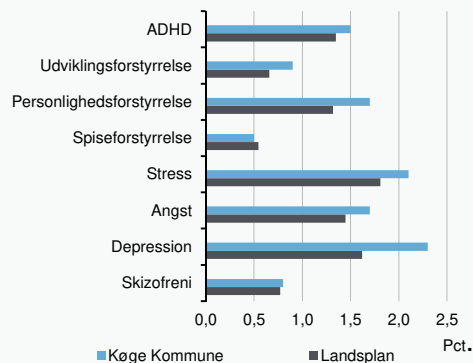
Figur 1

Andel unge med psykisk sygdom, 2017



Figur 2

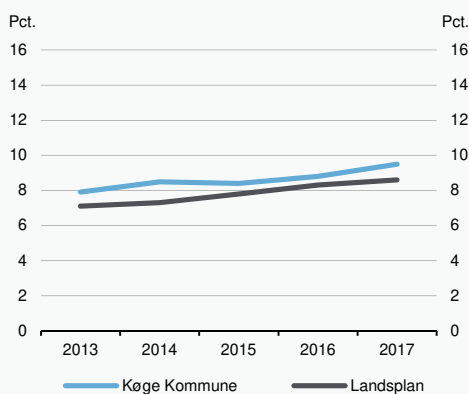
Andel unge med psykisk sygdom fordelt på diagnoser, 2017



Anm.: Har en kommune færre end 10 18-29-årig unge med psykisk sygdom, fremgår andel med psykisk sygdom ikke for disse kommuner.
 Kilde: Danmarks Statistik og egne beregninger.

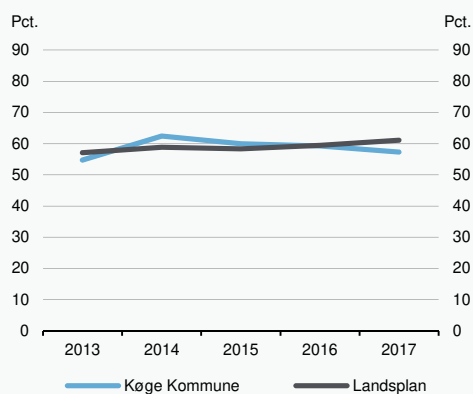
Figur 3

Udvikling i andel unge med psykisk sygdom, 2013-2017



Figur 4

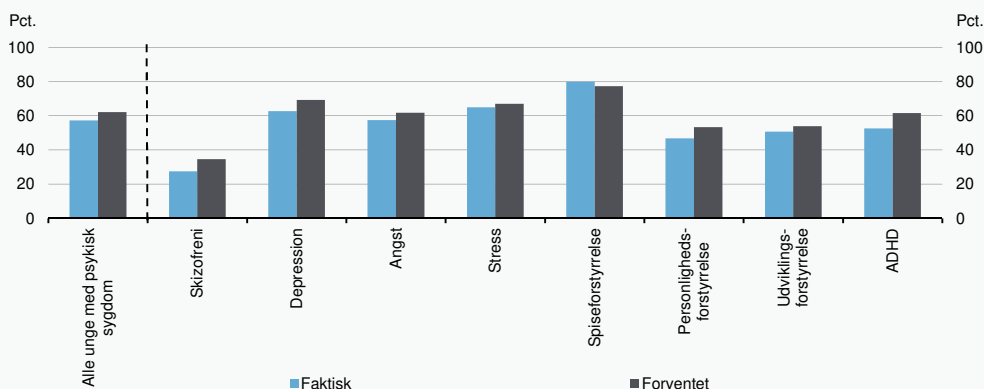
Udvikling i andel unge med psykisk sygdom, der har tilknytning til uddannelse eller beskæftigelse, 2013-2017



Anm.: Har en kommune færre end 10 18-29-årig unge med psykisk sygdom, eller færre end 5 unge tilknyttet uddannelse eller beskæftigelse, fremgår tilknytning blandt unge med psykisk sygdom ikke for disse kommuner.
 Kilde: Danmarks Statistik og egne beregninger.

Figur 5

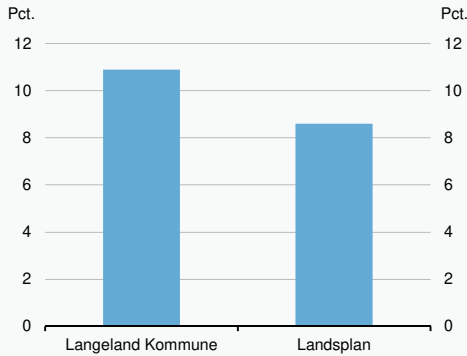
Faktisk og forventet andel unge tilknyttet en uddannelse eller beskæftigelse fordelt på udvalgte diagnoser, 2017



Anm.: Har en kommune færre end 10 18-29-årig unge med psykisk sygdom, eller færre end 5 unge tilknyttet uddannelse eller beskæftigelse, fremgår tilknytning blandt unge med psykisk sygdom ikke for disse kommuner.
 Kilde: Danmarks Statistik og egne beregninger.

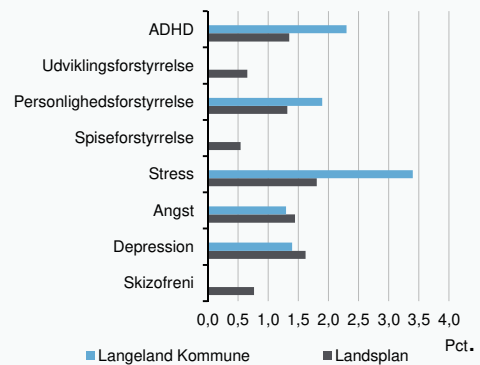
Figur 1

Andel unge med psykisk sygdom, 2017



Figur 2

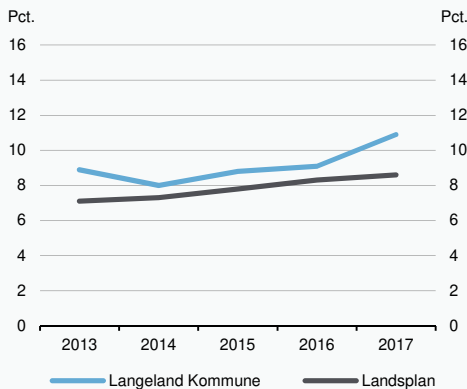
Andel unge med psykisk sygdom fordelt på diagnoser, 2017



Anm.: Har en kommune færre end 10 18-29-årig unge med psykisk sygdom, fremgår andel med psykisk sygdom ikke for disse kommuner.
 Kilde: Danmarks Statistik og egne beregninger.

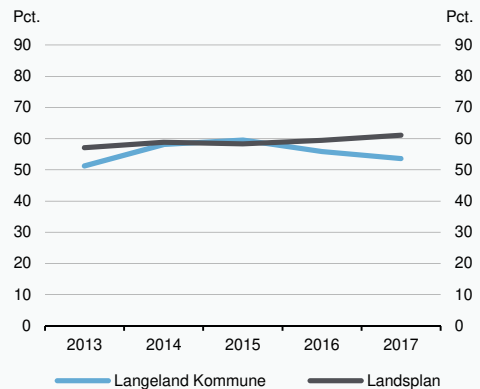
Figur 3

Udvikling i andel unge med psykisk sygdom, 2013-2017



Figur 4

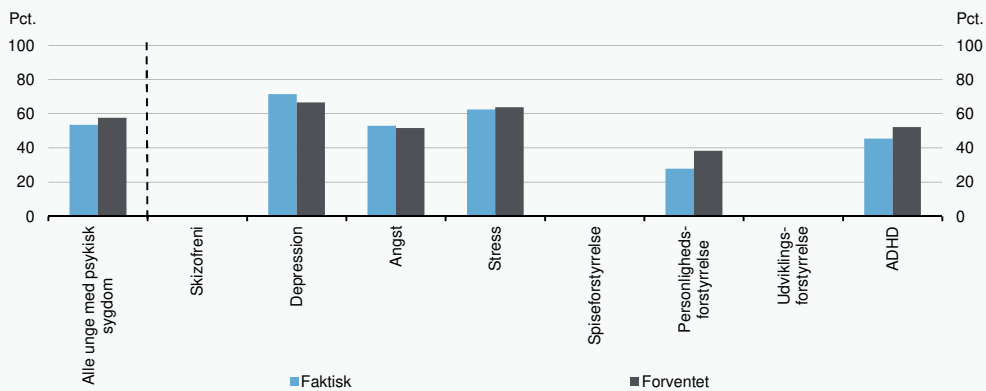
Udvikling i andel unge med psykisk sygdom, der har tilknytning til uddannelse eller beskæftigelse, 2013-2017



Anm.: Har en kommune færre end 10 18-29-årig unge med psykisk sygdom, eller færre end 5 unge tilknyttet uddannelse eller beskæftigelse, fremgår tilknytning blandt unge med psykisk sygdom ikke for disse kommuner.
 Kilde: Danmarks Statistik og egne beregninger.

Figur 5

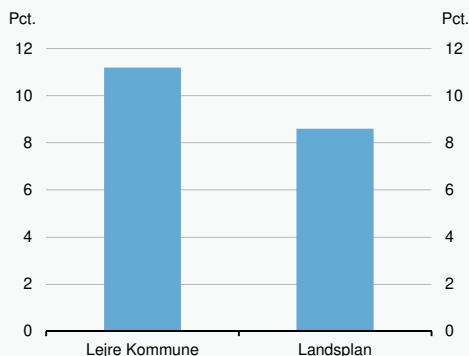
Faktisk og forventet andel unge tilknyttet en uddannelse eller beskæftigelse fordelt på udvalgte diagnoser, 2017



Anm.: Har en kommune færre end 10 18-29-årig unge med psykisk sygdom, eller færre end 5 unge tilknyttet uddannelse eller beskæftigelse, fremgår tilknytning blandt unge med psykisk sygdom ikke for disse kommuner.
 Kilde: Danmarks Statistik og egne beregninger.

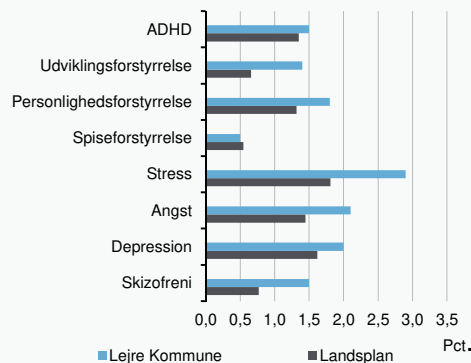
Figur 1

Andel unge med psykisk sygdom, 2017



Figur 2

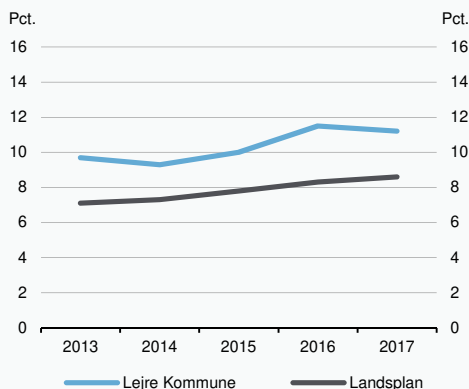
Andel unge med psykisk sygdom fordelt på diagnoser, 2017



Anm.: Har en kommune færre end 10 18-29-årig unge med psykisk sygdom, fremgår andel med psykisk sygdom ikke for disse kommuner.
 Kilde: Danmarks Statistik og egne beregninger.

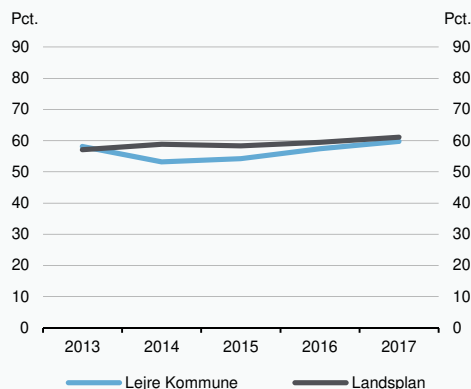
Figur 3

Udvikling i andel unge med psykisk sygdom, 2013-2017



Figur 4

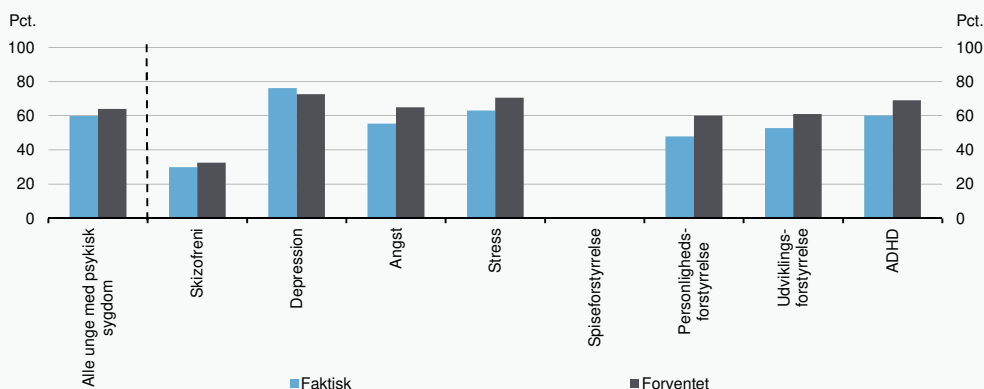
Udvikling i andel unge med psykisk sygdom, der har tilknytning til uddannelse eller beskæftigelse, 2013-2017



Anm.: Har en kommune færre end 10 18-29-årig unge med psykisk sygdom, eller færre end 5 unge tilknyttet uddannelse eller beskæftigelse, fremgår tilknytning blandt unge med psykisk sygdom ikke for disse kommuner.
 Kilde: Danmarks Statistik og egne beregninger.

Figur 5

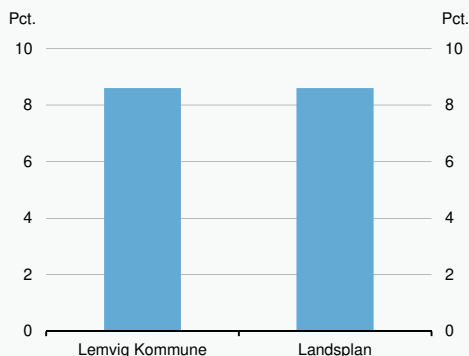
Faktisk og forventet andel unge tilknyttet en uddannelse eller beskæftigelse fordelt på udvalgte diagnoser, 2017



Anm.: Har en kommune færre end 10 18-29-årig unge med psykisk sygdom, eller færre end 5 unge tilknyttet uddannelse eller beskæftigelse, fremgår tilknytning blandt unge med psykisk sygdom ikke for disse kommuner.
 Kilde: Danmarks Statistik og egne beregninger.

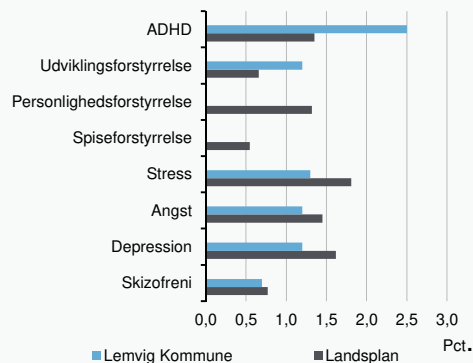
Figur 1

Andel unge med psykisk sygdom, 2017



Figur 2

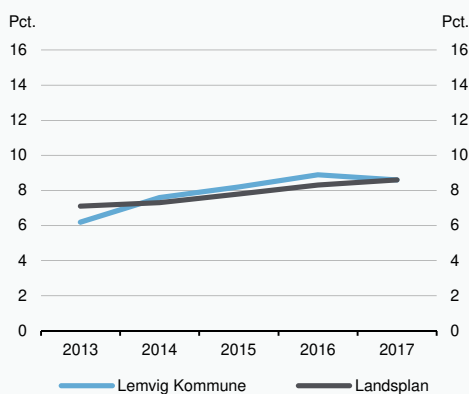
Andel unge med psykisk sygdom fordelt på diagnoser, 2017



Anm.: Har en kommune færre end 10 18-29-årig unge med psykisk sygdom, fremgår andel med psykisk sygdom ikke for disse kommuner.
 Kilde: Danmarks Statistik og egne beregninger.

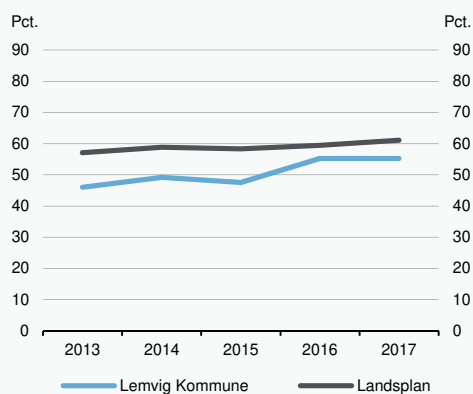
Figur 3

Udvikling i andel unge med psykisk sygdom, 2013-2017



Figur 4

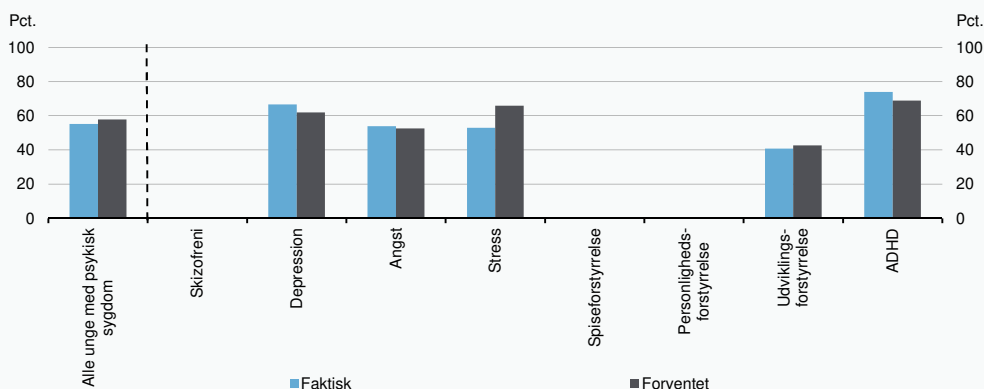
Udvikling i andel unge med psykisk sygdom, der har tilknytning til uddannelse eller beskæftigelse, 2013-2017



Anm.: Har en kommune færre end 10 18-29-årig unge med psykisk sygdom, eller færre end 5 unge tilknyttet uddannelse eller beskæftigelse, fremgår tilknytning blandt unge med psykisk sygdom ikke for disse kommuner.
 Kilde: Danmarks Statistik og egne beregninger.

Figur 5

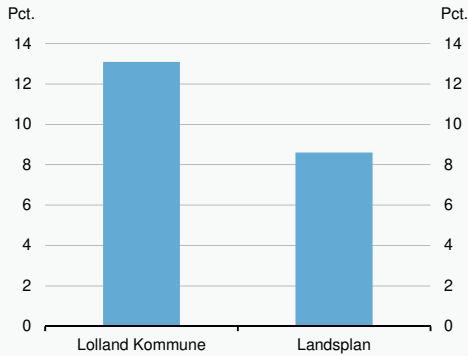
Faktisk og forventet andel unge tilknyttet en uddannelse eller beskæftigelse fordelt på udvalgte diagnoser, 2017



Anm.: Har en kommune færre end 10 18-29-årig unge med psykisk sygdom, eller færre end 5 unge tilknyttet uddannelse eller beskæftigelse, fremgår tilknytning blandt unge med psykisk sygdom ikke for disse kommuner.
 Kilde: Danmarks Statistik og egne beregninger.

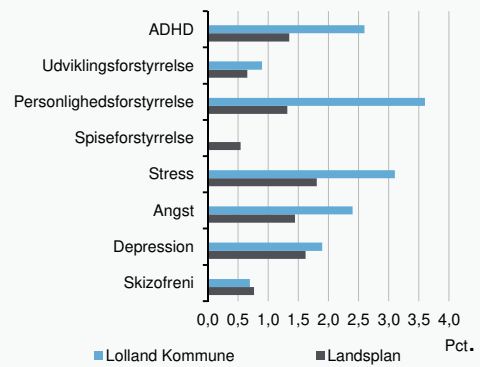
Figur 1

Andel unge med psykisk sygdom, 2017



Figur 2

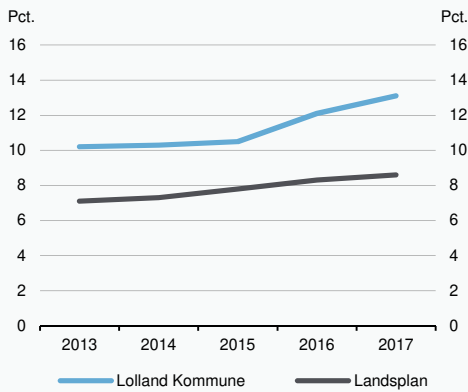
Andel unge med psykisk sygdom fordelt på diagnoser, 2017



Anm.: Har en kommune færre end 10 18-29-årig unge med psykisk sygdom, fremgår andel med psykisk sygdom ikke for disse kommuner.
 Kilde: Danmarks Statistik og egne beregninger.

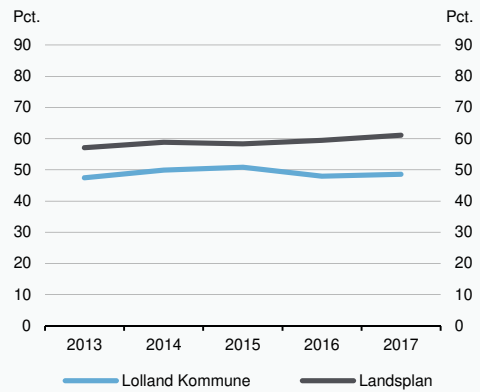
Figur 3

Udvikling i andel unge med psykisk sygdom, 2013-2017



Figur 4

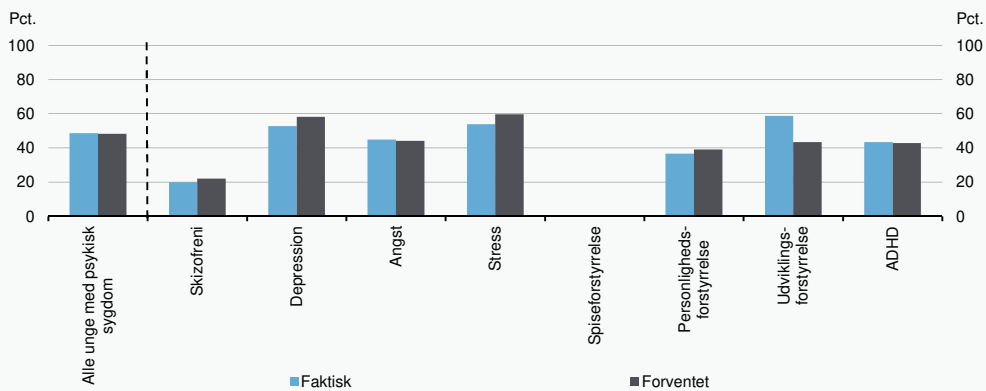
Udvikling i andel unge med psykisk sygdom, der har tilknytning til uddannelse eller beskæftigelse, 2013-2017



Anm.: Har en kommune færre end 10 18-29-årig unge med psykisk sygdom, eller færre end 5 unge tilknyttet uddannelse eller beskæftigelse, fremgår tilknytning blandt unge med psykisk sygdom ikke for disse kommuner.
 Kilde: Danmarks Statistik og egne beregninger.

Figur 5

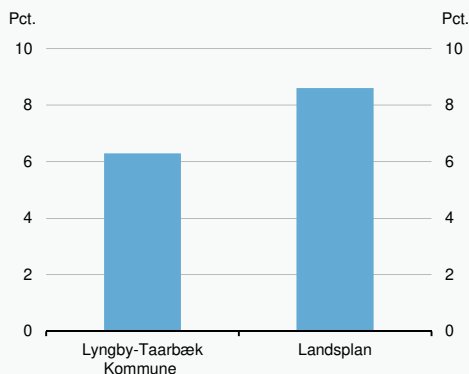
Faktisk og forventet andel unge tilknyttet en uddannelse eller beskæftigelse fordelt på udvalgte diagnoser, 2017



Anm.: Har en kommune færre end 10 18-29-årig unge med psykisk sygdom, eller færre end 5 unge tilknyttet uddannelse eller beskæftigelse, fremgår tilknytning blandt unge med psykisk sygdom ikke for disse kommuner.
 Kilde: Danmarks Statistik og egne beregninger.

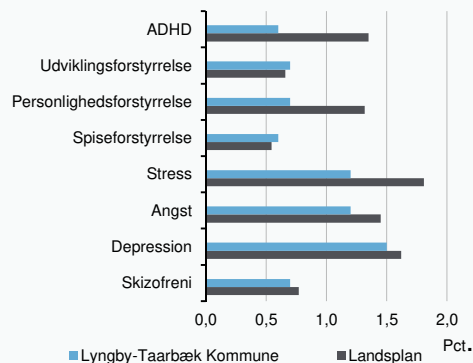
Figur 1

Andel unge med psykisk sygdom, 2017



Figur 2

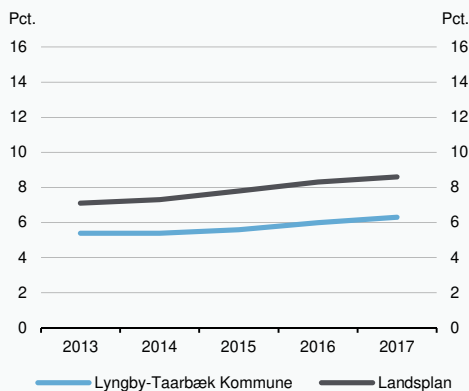
Andel unge med psykisk sygdom fordelt på diagnoser, 2017



Anm.: Har en kommune færre end 10 18-29-årig unge med psykisk sygdom, fremgår andel med psykisk sygdom ikke for disse kommuner.
 Kilde: Danmarks Statistik og egne beregninger.

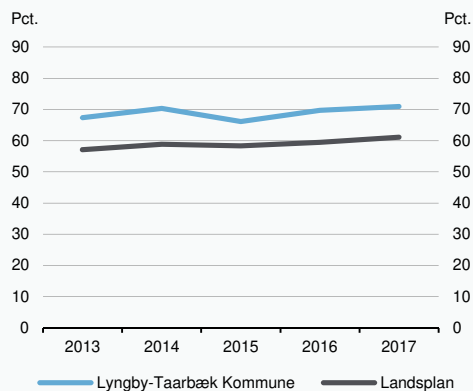
Figur 3

Udvikling i andel unge med psykisk sygdom, 2013-2017



Figur 4

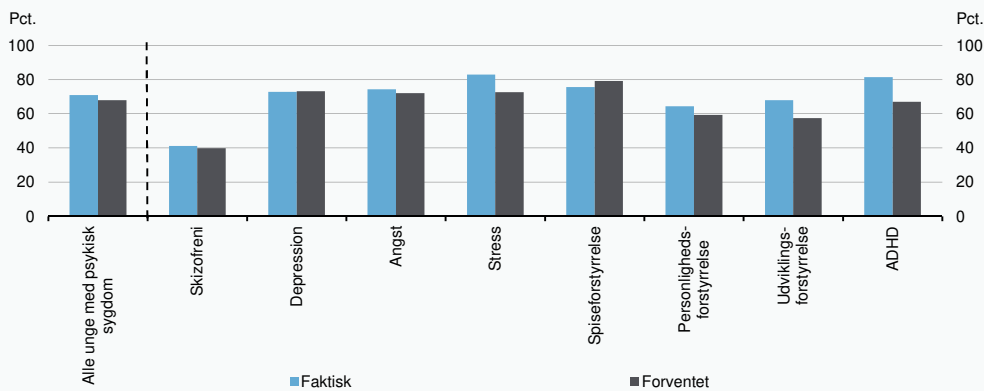
Udvikling i andel unge med psykisk sygdom, der har tilknytning til uddannelse eller beskæftigelse, 2013-2017



Anm.: Har en kommune færre end 10 18-29-årig unge med psykisk sygdom, eller færre end 5 unge tilknyttet uddannelse eller beskæftigelse, fremgår tilknytning blandt unge med psykisk sygdom ikke for disse kommuner.
 Kilde: Danmarks Statistik og egne beregninger.

Figur 5

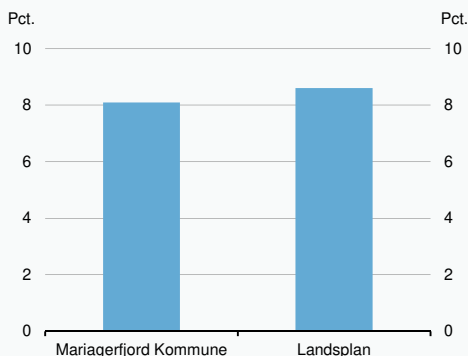
Faktisk og forventet andel unge tilknyttet en uddannelse eller beskæftigelse fordelt på udvalgte diagnoser, 2017



Anm.: Har en kommune færre end 10 18-29-årig unge med psykisk sygdom, eller færre end 5 unge tilknyttet uddannelse eller beskæftigelse, fremgår tilknytning blandt unge med psykisk sygdom ikke for disse kommuner.
 Kilde: Danmarks Statistik og egne beregninger.

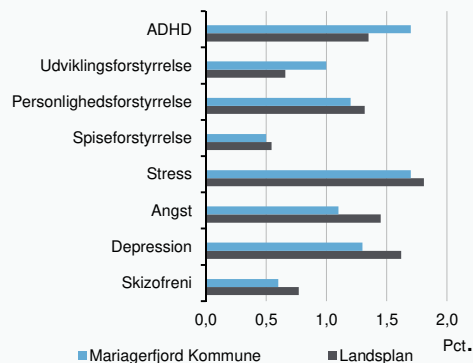
Figur 1

Andel unge med psykisk sygdom, 2017



Figur 2

Andel unge med psykisk sygdom fordelt på diagnoser, 2017



Anm.: Har en kommune færre end 10 18-29-årig unge med psykisk sygdom, fremgår andel med psykisk sygdom ikke for disse kommuner.
 Kilde: Danmarks Statistik og egne beregninger.

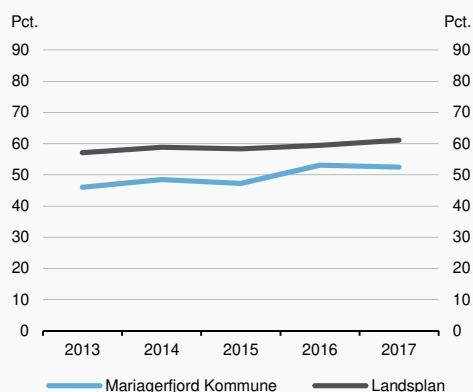
Figur 3

Udvikling i andel unge med psykisk sygdom, 2013-2017



Figur 4

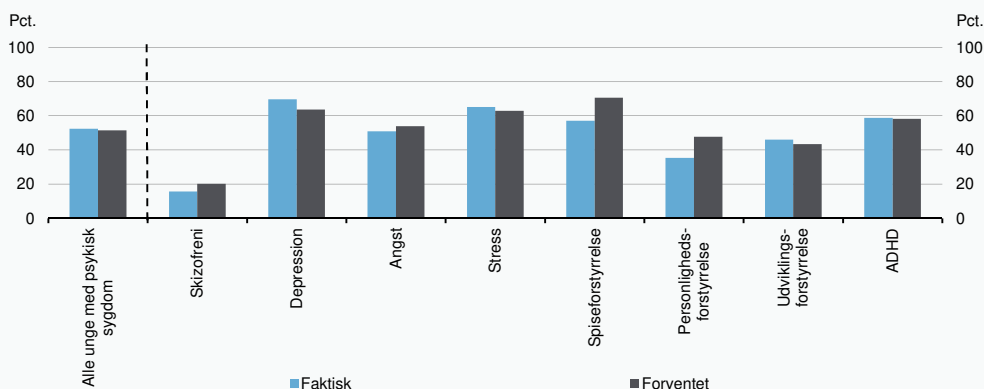
Udvikling i andel unge med psykisk sygdom, der har tilknytning til uddannelse eller beskæftigelse, 2013-2017



Anm.: Har en kommune færre end 10 18-29-årig unge med psykisk sygdom, eller færre end 5 unge tilknyttet uddannelse eller beskæftigelse, fremgår tilknytning blandt unge med psykisk sygdom ikke for disse kommuner.
 Kilde: Danmarks Statistik og egne beregninger.

Figur 5

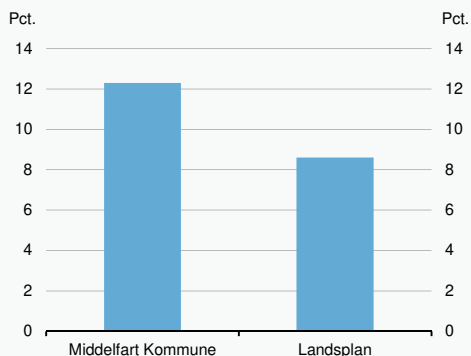
Faktisk og forventet andel unge tilknyttet en uddannelse eller beskæftigelse fordelt på udvalgte diagnoser, 2017



Anm.: Har en kommune færre end 10 18-29-årig unge med psykisk sygdom, eller færre end 5 unge tilknyttet uddannelse eller beskæftigelse, fremgår tilknytning blandt unge med psykisk sygdom ikke for disse kommuner.
 Kilde: Danmarks Statistik og egne beregninger.

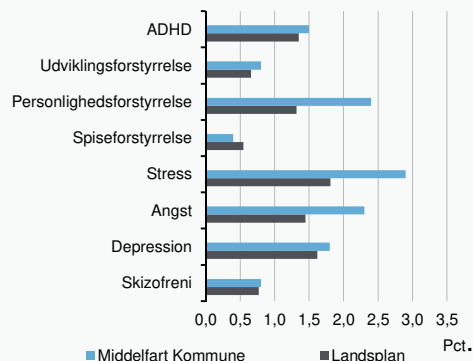
Figur 1

Andel unge med psykisk sygdom, 2017



Figur 2

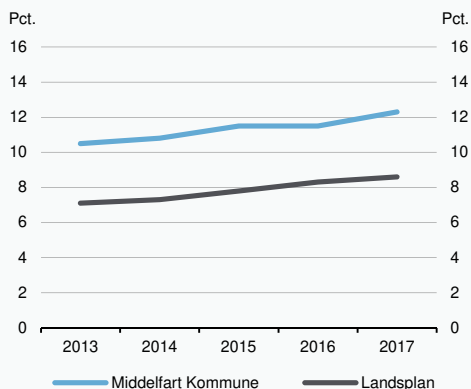
Andel unge med psykisk sygdom fordelt på diagnoser, 2017



Anm.: Har en kommune færre end 10 18-29-årig unge med psykisk sygdom, fremgår andel med psykisk sygdom ikke for disse kommuner.
 Kilde: Danmarks Statistik og egne beregninger.

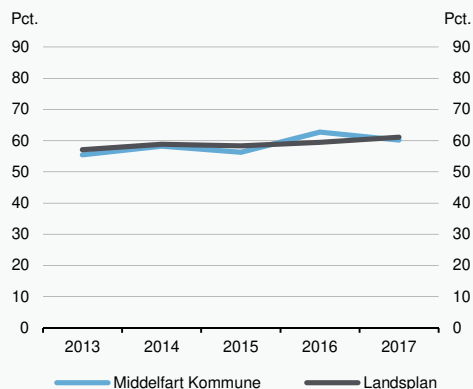
Figur 3

Udvikling i andel unge med psykisk sygdom, 2013-2017



Figur 4

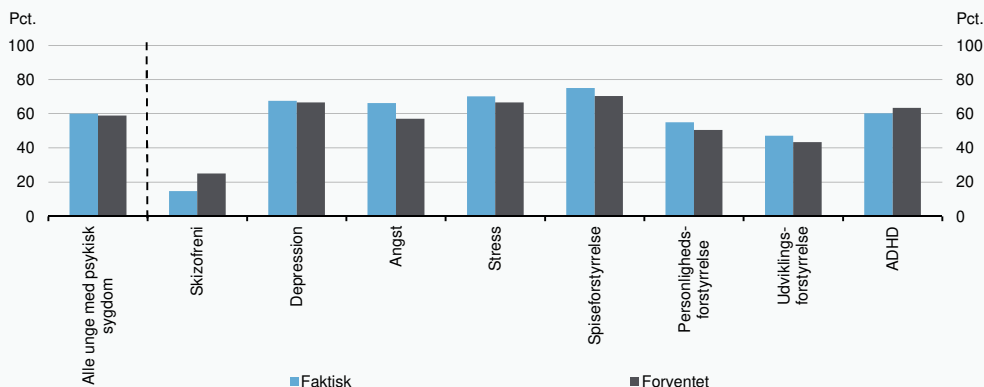
Udvikling i andel unge med psykisk sygdom, der har tilknytning til uddannelse eller beskæftigelse, 2013-2017



Anm.: Har en kommune færre end 10 18-29-årig unge med psykisk sygdom, eller færre end 5 unge tilknyttet uddannelse eller beskæftigelse, fremgår tilknytning blandt unge med psykisk sygdom ikke for disse kommuner.
 Kilde: Danmarks Statistik og egne beregninger.

Figur 5

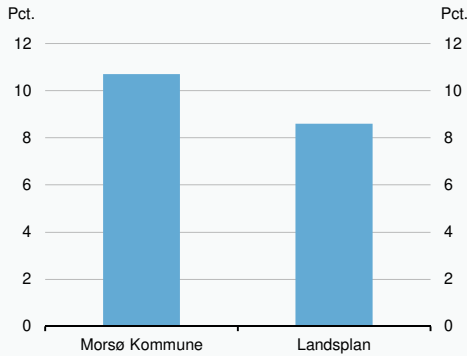
Faktisk og forventet andel unge tilknyttet en uddannelse eller beskæftigelse fordelt på udvalgte diagnoser, 2017



Anm.: Har en kommune færre end 10 18-29-årig unge med psykisk sygdom, eller færre end 5 unge tilknyttet uddannelse eller beskæftigelse, fremgår tilknytning blandt unge med psykisk sygdom ikke for disse kommuner.
 Kilde: Danmarks Statistik og egne beregninger.

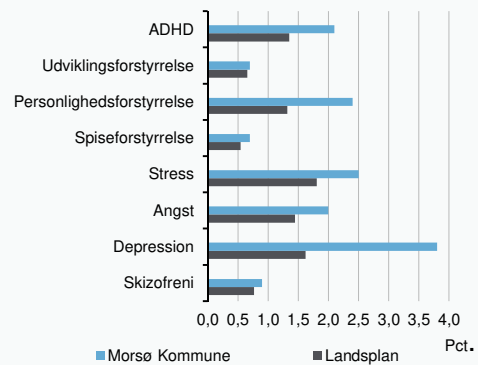
Figur 1

Andel unge med psykisk sygdom, 2017



Figur 2

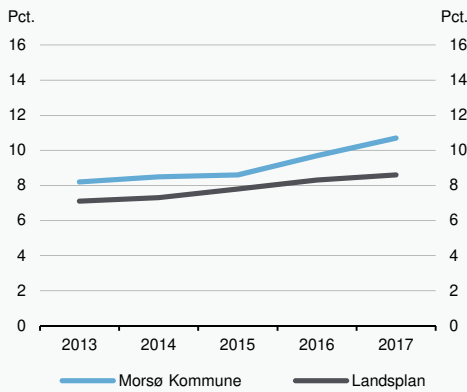
Andel unge med psykisk sygdom fordelt på diagnoser, 2017



Anm.: Har en kommune færre end 10 18-29-årig unge med psykisk sygdom, fremgår andel med psykisk sygdom ikke for disse kommuner.
 Kilde: Danmarks Statistik og egne beregninger.

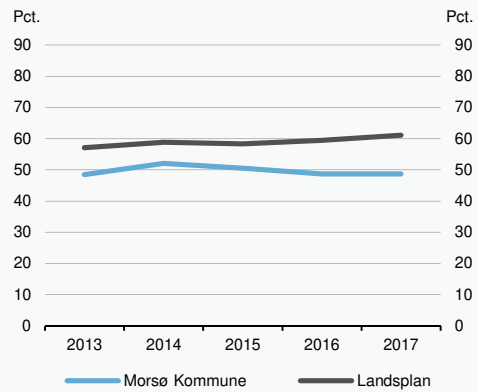
Figur 3

Udvikling i andel unge med psykisk sygdom, 2013-2017



Figur 4

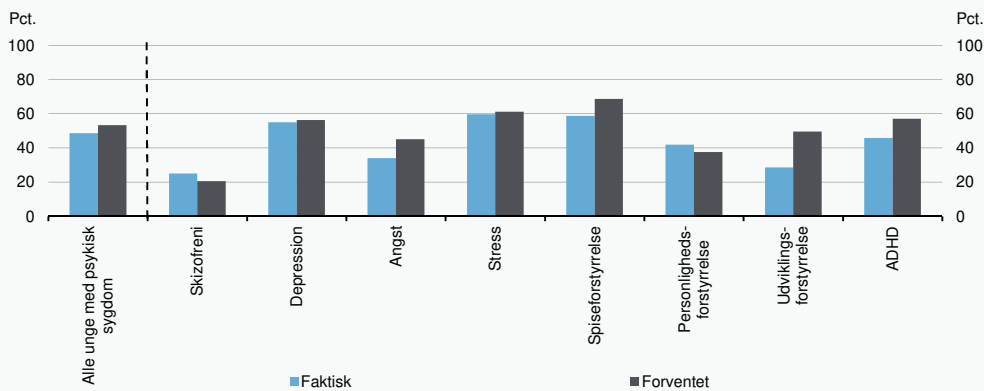
Udvikling i andel unge med psykisk sygdom, der har tilknytning til uddannelse eller beskæftigelse, 2013-2017



Anm.: Har en kommune færre end 10 18-29-årig unge med psykisk sygdom, eller færre end 5 unge tilknyttet uddannelse eller beskæftigelse, fremgår tilknytning blandt unge med psykisk sygdom ikke for disse kommuner.
 Kilde: Danmarks Statistik og egne beregninger.

Figur 5

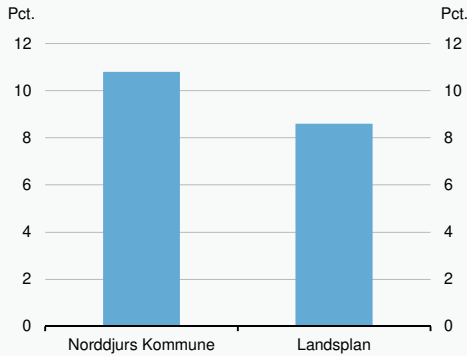
Faktisk og forventet andel unge tilknyttet en uddannelse eller beskæftigelse fordelt på udvalgte diagnoser, 2017



Anm.: Har en kommune færre end 10 18-29-årig unge med psykisk sygdom, eller færre end 5 unge tilknyttet uddannelse eller beskæftigelse, fremgår tilknytning blandt unge med psykisk sygdom ikke for disse kommuner.
 Kilde: Danmarks Statistik og egne beregninger.

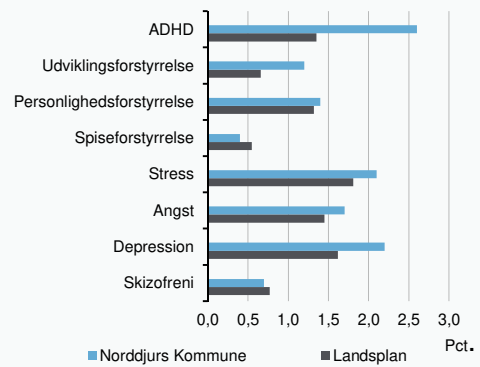
Figur 1

Andel unge med psykisk sygdom, 2017



Figur 2

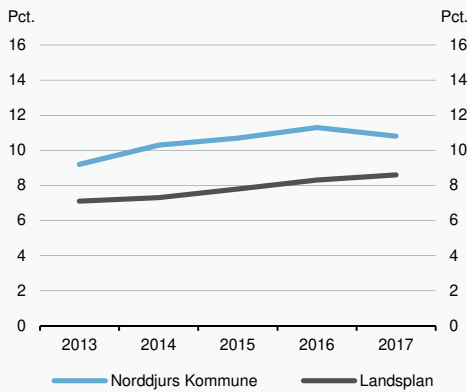
Andel unge med psykisk sygdom fordelt på diagnoser, 2017



Anm.: Har en kommune færre end 10 18-29-årig unge med psykisk sygdom, fremgår andel med psykisk sygdom ikke for disse kommuner.
 Kilde: Danmarks Statistik og egne beregninger.

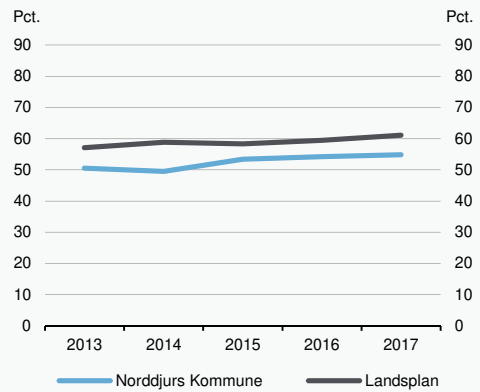
Figur 3

Udvikling i andel unge med psykisk sygdom, 2013-2017



Figur 4

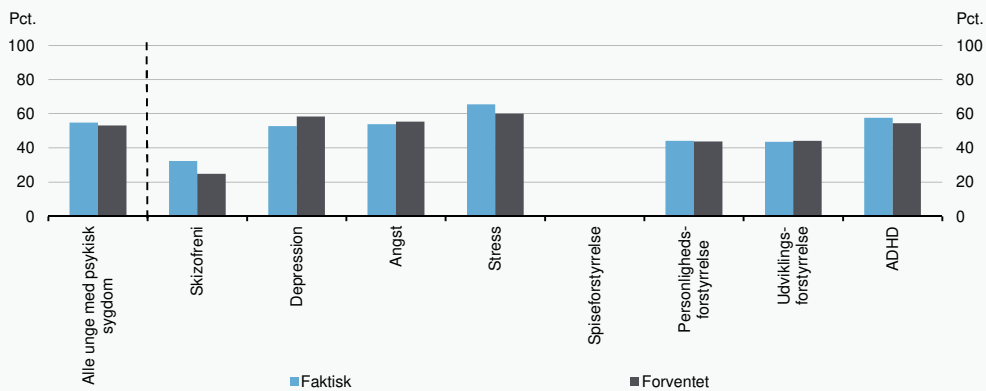
Udvikling i andel unge med psykisk sygdom, der har tilknytning til uddannelse eller beskæftigelse, 2013-2017



Anm.: Har en kommune færre end 10 18-29-årig unge med psykisk sygdom, eller færre end 5 unge tilknyttet uddannelse eller beskæftigelse, fremgår tilknytning blandt unge med psykisk sygdom ikke for disse kommuner.
 Kilde: Danmarks Statistik og egne beregninger.

Figur 5

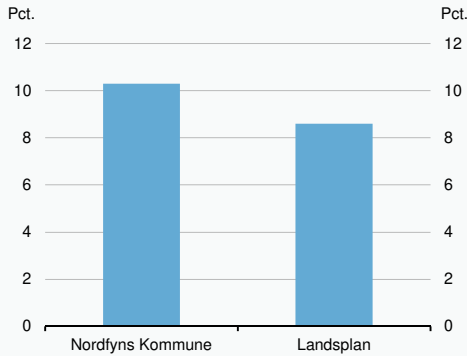
Faktisk og forventet andel unge tilknyttet en uddannelse eller beskæftigelse fordelt på udvalgte diagnoser, 2017



Anm.: Har en kommune færre end 10 18-29-årig unge med psykisk sygdom, eller færre end 5 unge tilknyttet uddannelse eller beskæftigelse, fremgår tilknytning blandt unge med psykisk sygdom ikke for disse kommuner.
 Kilde: Danmarks Statistik og egne beregninger.

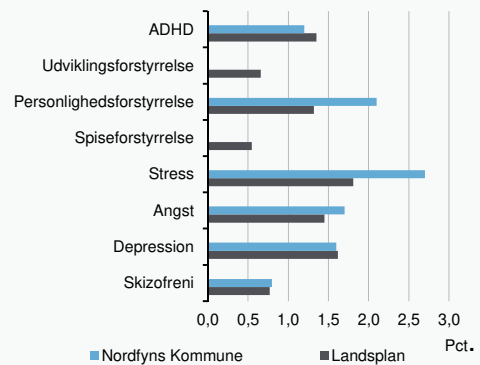
Figur 1

Andel unge med psykisk sygdom, 2017



Figur 2

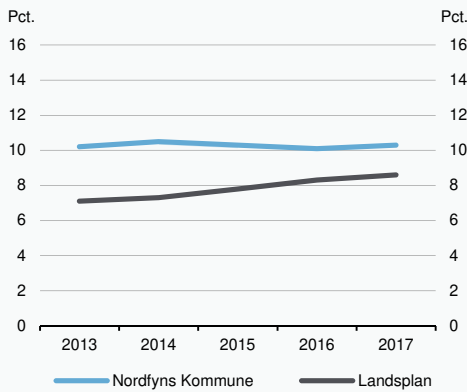
Andel unge med psykisk sygdom fordelt på diagnoser, 2017



Anm.: Har en kommune færre end 10 18-29-årig unge med psykisk sygdom, fremgår andel med psykisk sygdom ikke for disse kommuner.
 Kilde: Danmarks Statistik og egne beregninger.

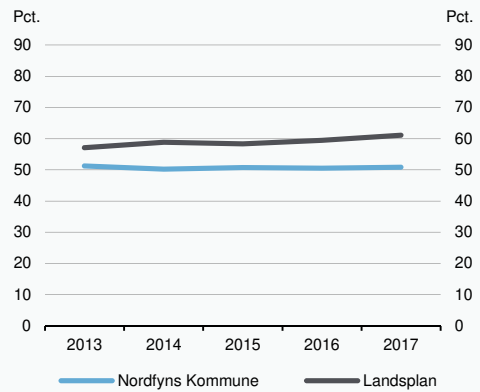
Figur 3

Udvikling i andel unge med psykisk sygdom, 2013-2017



Figur 4

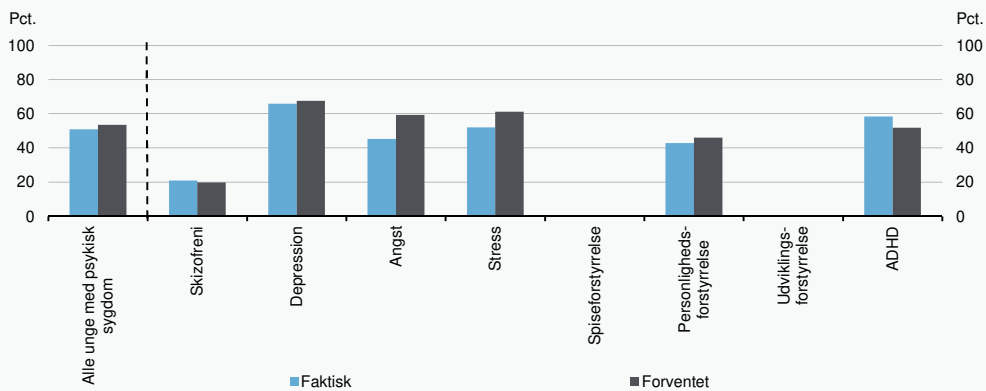
Udvikling i andel unge med psykisk sygdom, der har tilknytning til uddannelse eller beskæftigelse, 2013-2017



Anm.: Har en kommune færre end 10 18-29-årig unge med psykisk sygdom, eller færre end 5 unge tilknyttet uddannelse eller beskæftigelse, fremgår tilknytning blandt unge med psykisk sygdom ikke for disse kommuner.
 Kilde: Danmarks Statistik og egne beregninger.

Figur 5

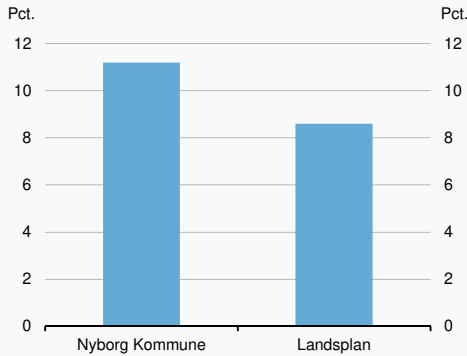
Faktisk og forventet andel unge tilknyttet en uddannelse eller beskæftigelse fordelt på udvalgte diagnoser, 2017



Anm.: Har en kommune færre end 10 18-29-årig unge med psykisk sygdom, eller færre end 5 unge tilknyttet uddannelse eller beskæftigelse, fremgår tilknytning blandt unge med psykisk sygdom ikke for disse kommuner.
 Kilde: Danmarks Statistik og egne beregninger.

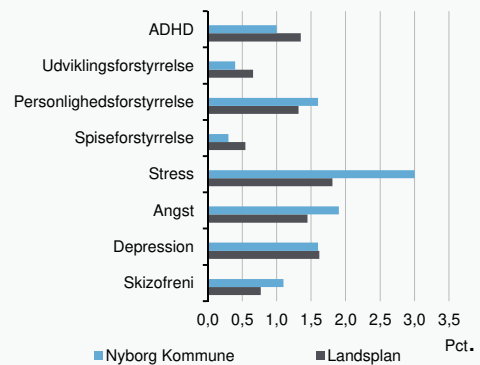
Figur 1

Andel unge med psykisk sygdom, 2017



Figur 2

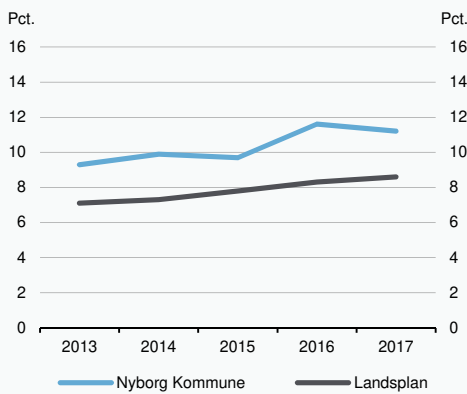
Andel unge med psykisk sygdom fordelt på diagnoser, 2017



Anm.: Har en kommune færre end 10 18-29-årig unge med psykisk sygdom, fremgår andel med psykisk sygdom ikke for disse kommuner.
 Kilde: Danmarks Statistik og egne beregninger.

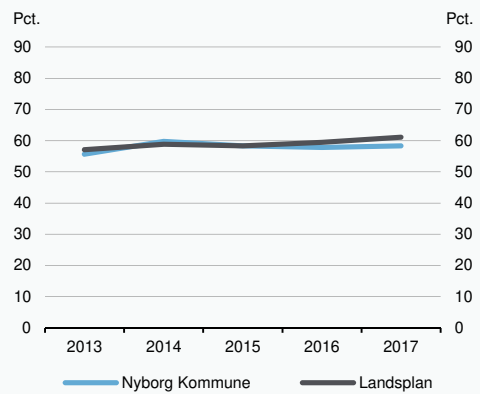
Figur 3

Udvikling i andel unge med psykisk sygdom, 2013-2017



Figur 4

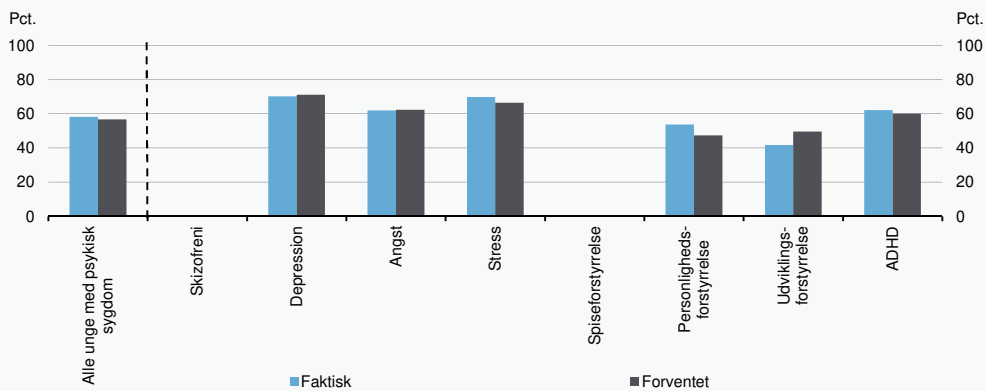
Udvikling i andel unge med psykisk sygdom, der har tilknytning til uddannelse eller beskæftigelse, 2013-2017



Anm.: Har en kommune færre end 10 18-29-årig unge med psykisk sygdom, eller færre end 5 unge tilknyttet uddannelse eller beskæftigelse, fremgår tilknytning blandt unge med psykisk sygdom ikke for disse kommuner.
 Kilde: Danmarks Statistik og egne beregninger.

Figur 5

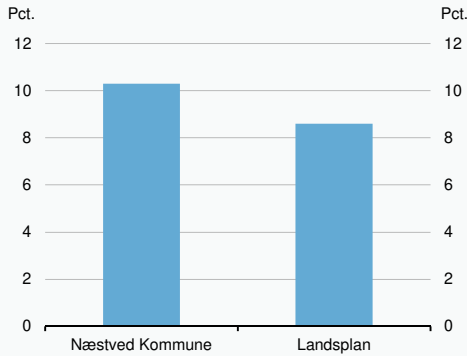
Faktisk og forventet andel unge tilknyttet en uddannelse eller beskæftigelse fordelt på udvalgte diagnoser, 2017



Anm.: Har en kommune færre end 10 18-29-årig unge med psykisk sygdom, eller færre end 5 unge tilknyttet uddannelse eller beskæftigelse, fremgår tilknytning blandt unge med psykisk sygdom ikke for disse kommuner.
 Kilde: Danmarks Statistik og egne beregninger.

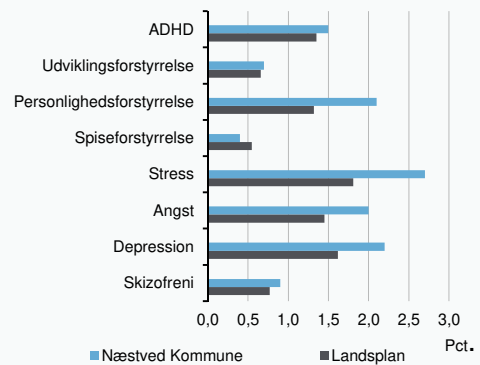
Figur 1

Andel unge med psykisk sygdom, 2017



Figur 2

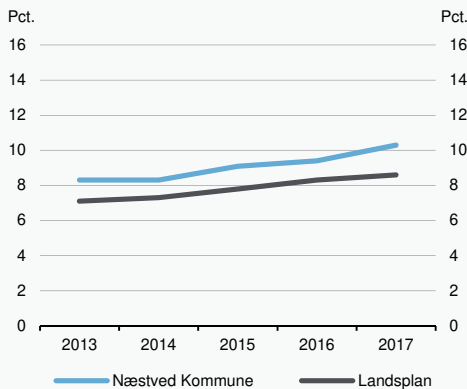
Andel unge med psykisk sygdom fordelt på diagnoser, 2017



Anm.: Har en kommune færre end 10 18-29-årig unge med psykisk sygdom, fremgår andel med psykisk sygdom ikke for disse kommuner.
 Kilde: Danmarks Statistik og egne beregninger.

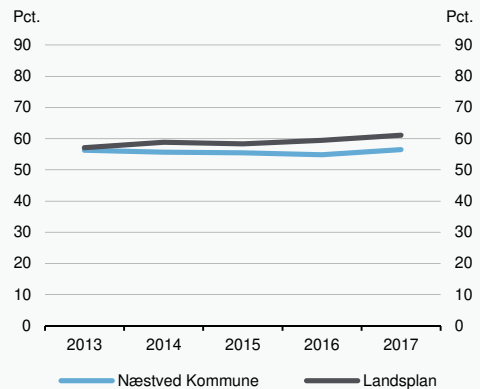
Figur 3

Udvikling i andel unge med psykisk sygdom, 2013-2017



Figur 4

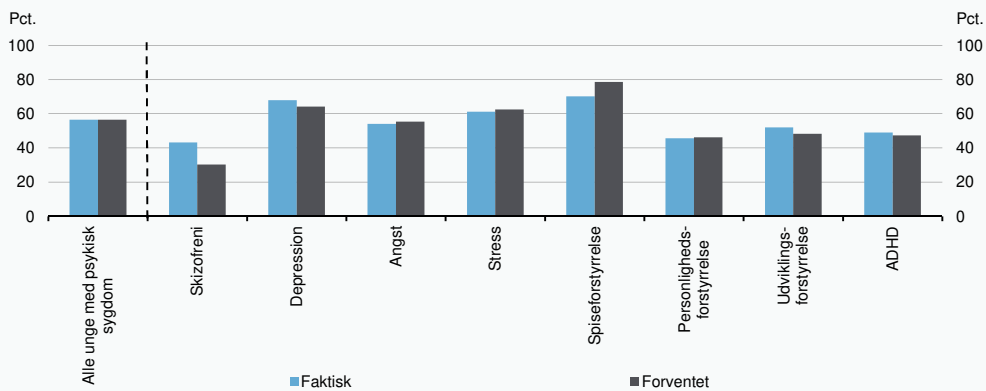
Udvikling i andel unge med psykisk sygdom, der har tilknytning til uddannelse eller beskæftigelse, 2013-2017



Anm.: Har en kommune færre end 10 18-29-årig unge med psykisk sygdom, eller færre end 5 unge tilknyttet uddannelse eller beskæftigelse, fremgår tilknytning blandt unge med psykisk sygdom ikke for disse kommuner.
 Kilde: Danmarks Statistik og egne beregninger.

Figur 5

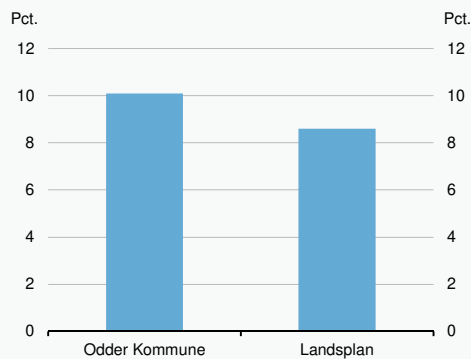
Faktisk og forventet andel unge tilknyttet en uddannelse eller beskæftigelse fordelt på udvalgte diagnoser, 2017



Anm.: Har en kommune færre end 10 18-29-årig unge med psykisk sygdom, eller færre end 5 unge tilknyttet uddannelse eller beskæftigelse, fremgår tilknytning blandt unge med psykisk sygdom ikke for disse kommuner.
 Kilde: Danmarks Statistik og egne beregninger.

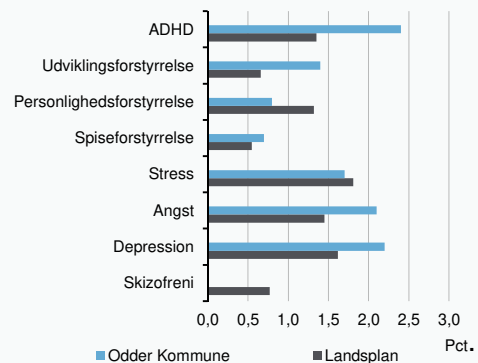
Figur 1

Andel unge med psykisk sygdom, 2017



Figur 2

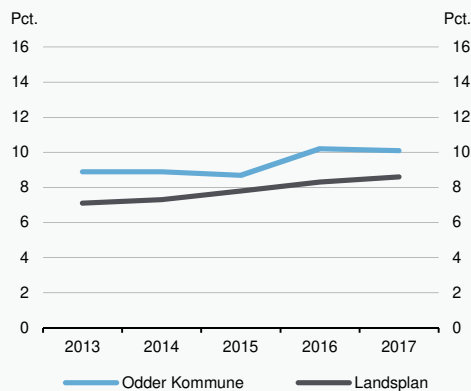
Andel unge med psykisk sygdom fordelt på diagnoser, 2017



Anm.: Har en kommune færre end 10 18-29-årig unge med psykisk sygdom, fremgår andel med psykisk sygdom ikke for disse kommuner.
 Kilde: Danmarks Statistik og egne beregninger.

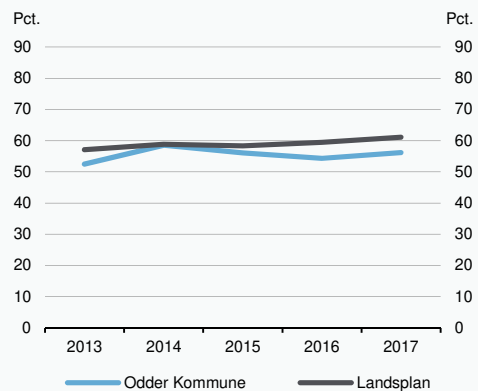
Figur 3

Udvikling i andel unge med psykisk sygdom, 2013-2017



Figur 4

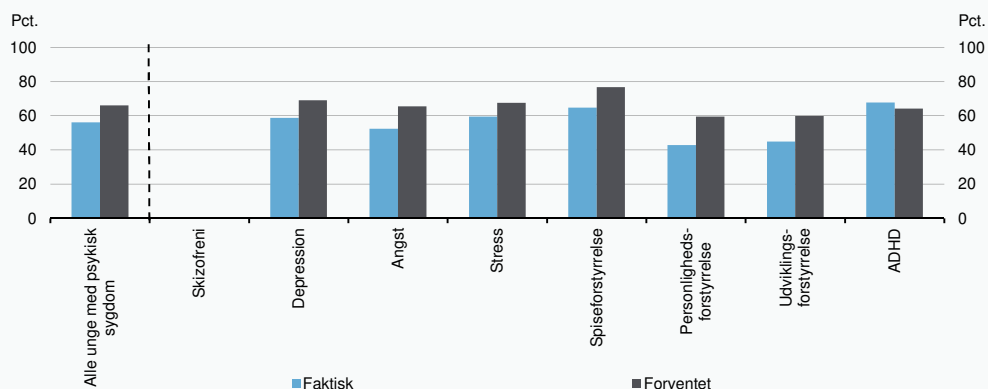
Udvikling i andel unge med psykisk sygdom, der har tilknytning til uddannelse eller beskæftigelse, 2013-2017



Anm.: Har en kommune færre end 10 18-29-årig unge med psykisk sygdom, eller færre end 5 unge tilknyttet uddannelse eller beskæftigelse, fremgår tilknytning blandt unge med psykisk sygdom ikke for disse kommuner.
 Kilde: Danmarks Statistik og egne beregninger.

Figur 5

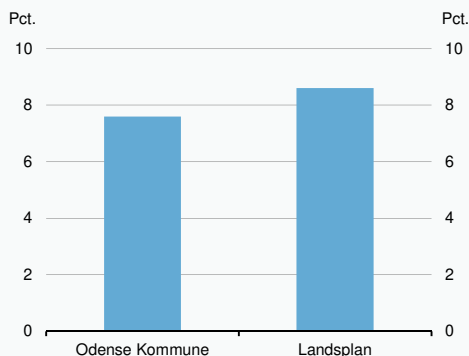
Faktisk og forventet andel unge tilknyttet en uddannelse eller beskæftigelse fordelt på udvalgte diagnoser, 2017



Anm.: Har en kommune færre end 10 18-29-årig unge med psykisk sygdom, eller færre end 5 unge tilknyttet uddannelse eller beskæftigelse, fremgår tilknytning blandt unge med psykisk sygdom ikke for disse kommuner.
 Kilde: Danmarks Statistik og egne beregninger.

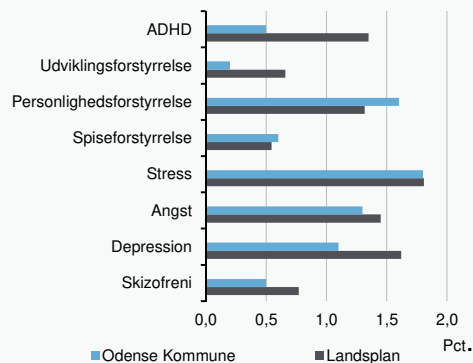
Figur 1

Andel unge med psykisk sygdom, 2017



Figur 2

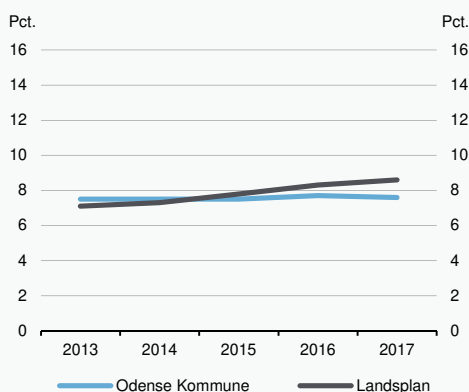
Andel unge med psykisk sygdom fordelt på diagnoser, 2017



Anm.: Har en kommune færre end 10 18-29-årig unge med psykisk sygdom, fremgår andel med psykisk sygdom ikke for disse kommuner.
 Kilde: Danmarks Statistik og egne beregninger.

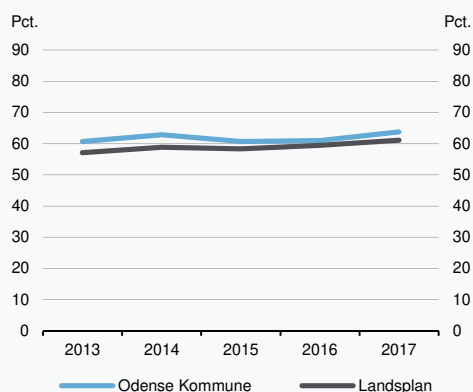
Figur 3

Udvikling i andel unge med psykisk sygdom, 2013-2017



Figur 4

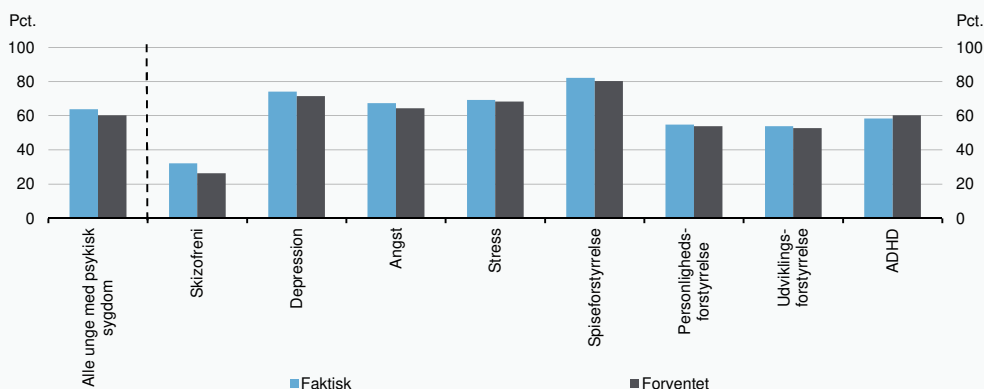
Udvikling i andel unge med psykisk sygdom, der har tilknytning til uddannelse eller beskæftigelse, 2013-2017



Anm.: Har en kommune færre end 10 18-29-årig unge med psykisk sygdom, eller færre end 5 unge tilknyttet uddannelse eller beskæftigelse, fremgår tilknytning blandt unge med psykisk sygdom ikke for disse kommuner.
 Kilde: Danmarks Statistik og egne beregninger.

Figur 5

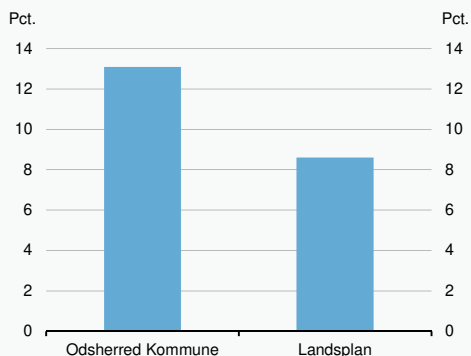
Faktisk og forventet andel unge tilknyttet en uddannelse eller beskæftigelse fordelt på udvalgte diagnoser, 2017



Anm.: Har en kommune færre end 10 18-29-årig unge med psykisk sygdom, eller færre end 5 unge tilknyttet uddannelse eller beskæftigelse, fremgår tilknytning blandt unge med psykisk sygdom ikke for disse kommuner.
 Kilde: Danmarks Statistik og egne beregninger.

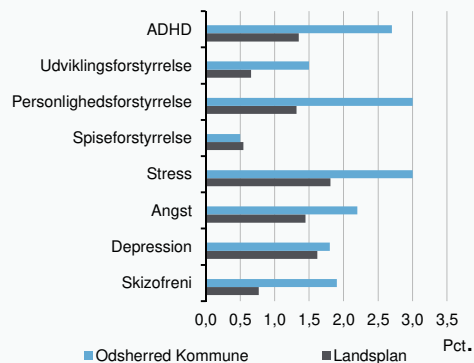
Figur 1

Andel unge med psykisk sygdom, 2017



Figur 2

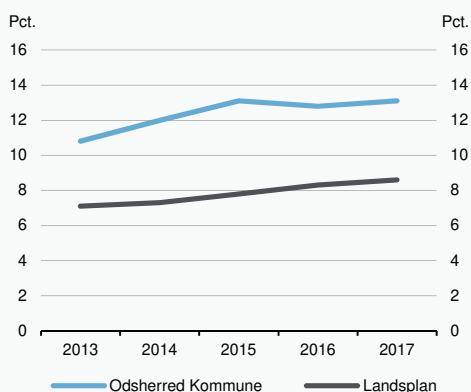
Andel unge med psykisk sygdom fordelt på diagnoser, 2017



Anm.: Har en kommune færre end 10 18-29-årig unge med psykisk sygdom, fremgår andel med psykisk sygdom ikke for disse kommuner.
 Kilde: Danmarks Statistik og egne beregninger.

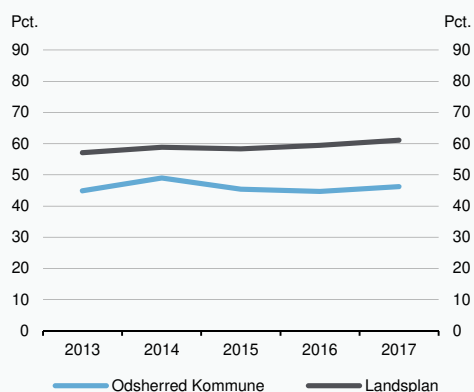
Figur 3

Udvikling i andel unge med psykisk sygdom, 2013-2017



Figur 4

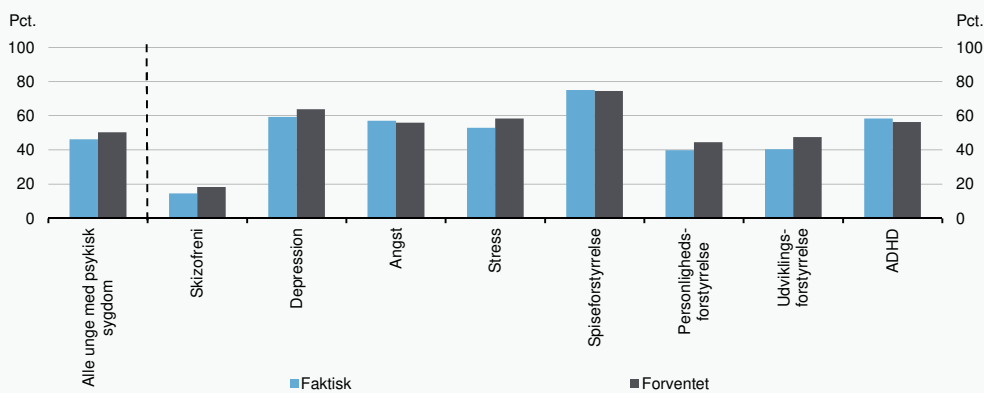
Udvikling i andel unge med psykisk sygdom, der har tilknytning til uddannelse eller beskæftigelse, 2013-2017



Anm.: Har en kommune færre end 10 18-29-årig unge med psykisk sygdom, eller færre end 5 unge tilknyttet uddannelse eller beskæftigelse, fremgår tilknytning blandt unge med psykisk sygdom ikke for disse kommuner.
 Kilde: Danmarks Statistik og egne beregninger.

Figur 5

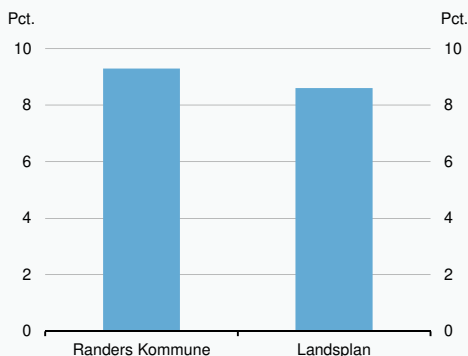
Faktisk og forventet andel unge tilknyttet en uddannelse eller beskæftigelse fordelt på udvalgte diagnoser, 2017



Anm.: Har en kommune færre end 10 18-29-årig unge med psykisk sygdom, eller færre end 5 unge tilknyttet uddannelse eller beskæftigelse, fremgår tilknytning blandt unge med psykisk sygdom ikke for disse kommuner.
 Kilde: Danmarks Statistik og egne beregninger.

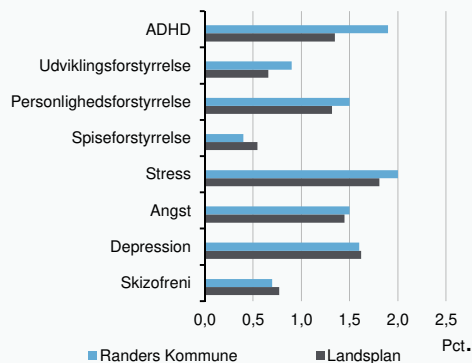
Figur 1

Andel unge med psykisk sygdom, 2017



Figur 2

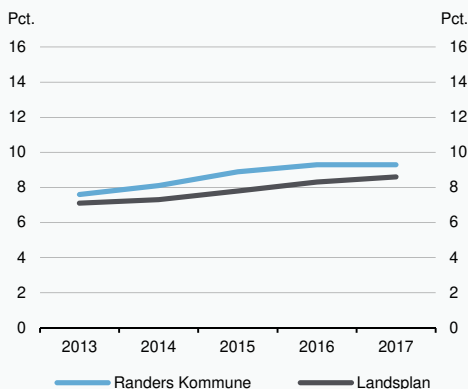
Andel unge med psykisk sygdom fordelt på diagnoser, 2017



Anm.: Har en kommune færre end 10 18-29-årig unge med psykisk sygdom, fremgår andel med psykisk sygdom ikke for disse kommuner.
 Kilde: Danmarks Statistik og egne beregninger.

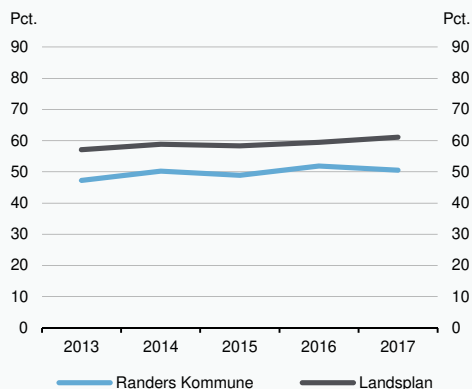
Figur 3

Udvikling i andel unge med psykisk sygdom, 2013-2017



Figur 4

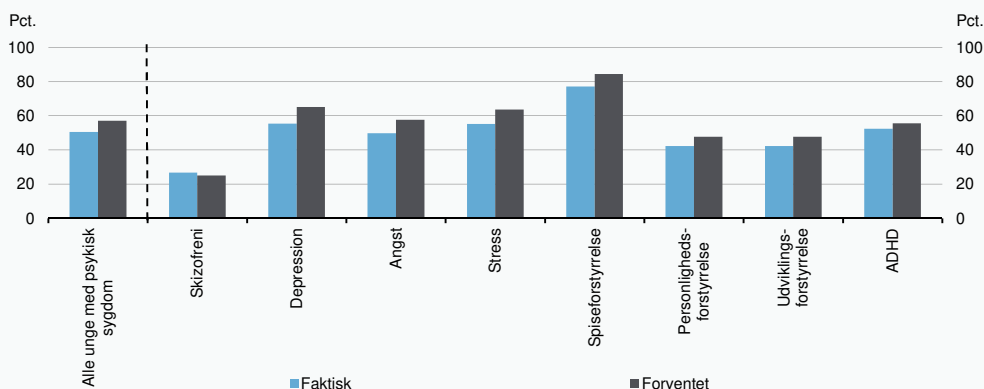
Udvikling i andel unge med psykisk sygdom, der har tilknytning til uddannelse eller beskæftigelse, 2013-2017



Anm.: Har en kommune færre end 10 18-29-årig unge med psykisk sygdom, eller færre end 5 unge tilknyttet uddannelse eller beskæftigelse, fremgår tilknytning blandt unge med psykisk sygdom ikke for disse kommuner.
 Kilde: Danmarks Statistik og egne beregninger.

Figur 5

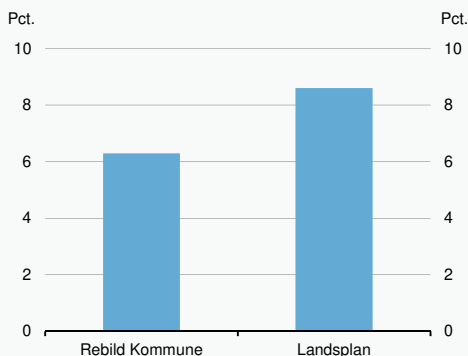
Faktisk og forventet andel unge tilknyttet en uddannelse eller beskæftigelse fordelt på udvalgte diagnoser, 2017



Anm.: Har en kommune færre end 10 18-29-årig unge med psykisk sygdom, eller færre end 5 unge tilknyttet uddannelse eller beskæftigelse, fremgår tilknytning blandt unge med psykisk sygdom ikke for disse kommuner.
 Kilde: Danmarks Statistik og egne beregninger.

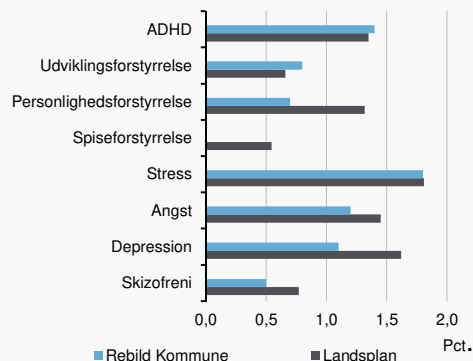
Figur 1

Andel unge med psykisk sygdom, 2017



Figur 2

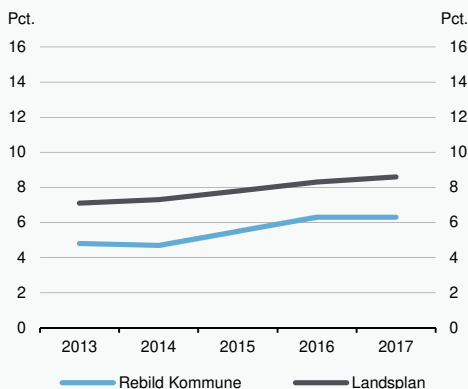
Andel unge med psykisk sygdom fordelt på diagnoser, 2017



Anm.: Har en kommune færre end 10 18-29-årig unge med psykisk sygdom, fremgår andel med psykisk sygdom ikke for disse kommuner.
 Kilde: Danmarks Statistik og egne beregninger.

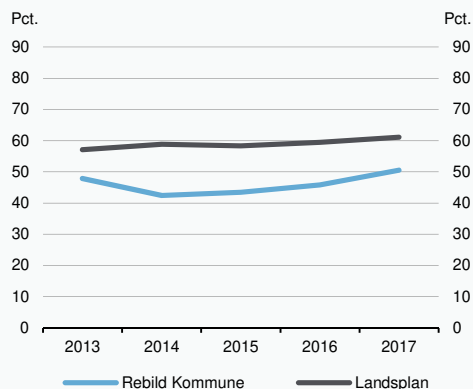
Figur 3

Udvikling i andel unge med psykisk sygdom, 2013-2017



Figur 4

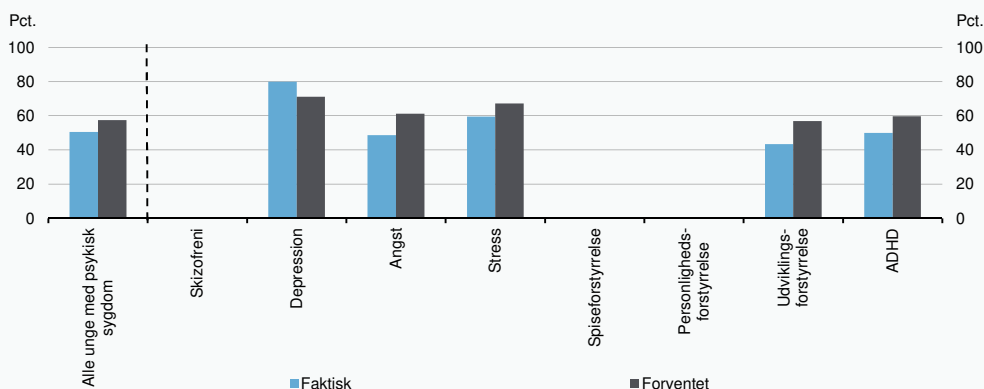
Udvikling i andel unge med psykisk sygdom, der har tilknytning til uddannelse eller beskæftigelse, 2013-2017



Anm.: Har en kommune færre end 10 18-29-årig unge med psykisk sygdom, eller færre end 5 unge tilknyttet uddannelse eller beskæftigelse, fremgår tilknytning blandt unge med psykisk sygdom ikke for disse kommuner.
 Kilde: Danmarks Statistik og egne beregninger.

Figur 5

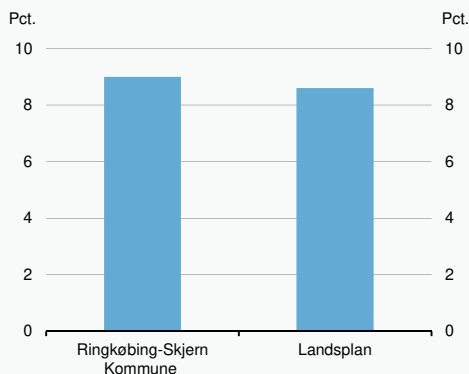
Faktisk og forventet andel unge tilknyttet en uddannelse eller beskæftigelse fordelt på udvalgte diagnoser, 2017



Anm.: Har en kommune færre end 10 18-29-årig unge med psykisk sygdom, eller færre end 5 unge tilknyttet uddannelse eller beskæftigelse, fremgår tilknytning blandt unge med psykisk sygdom ikke for disse kommuner.
 Kilde: Danmarks Statistik og egne beregninger.

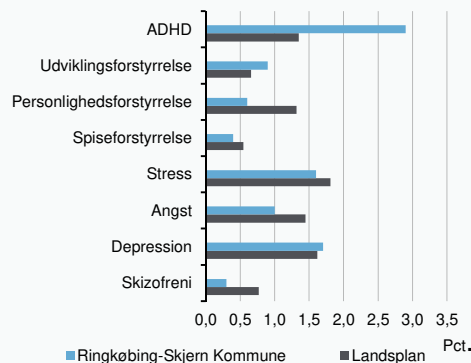
Figur 1

Andel unge med psykisk sygdom, 2017



Figur 2

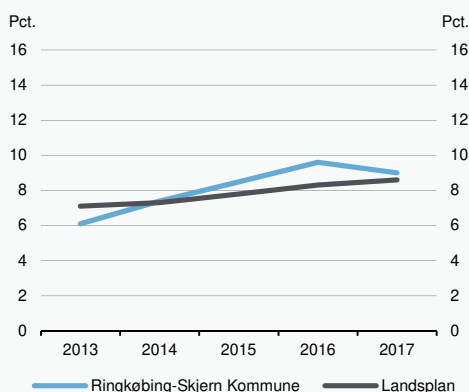
Andel unge med psykisk sygdom fordelt på diagnoser, 2017



Anm.: Har en kommune færre end 10 18-29-årig unge med psykisk sygdom, fremgår andel med psykisk sygdom ikke for disse kommuner.
 Kilde: Danmarks Statistik og egne beregninger.

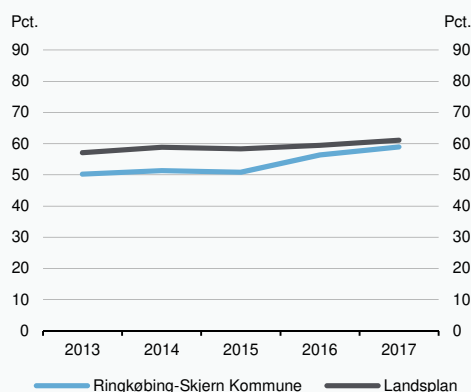
Figur 3

Udvikling i andel unge med psykisk sygdom, 2013-2017



Figur 4

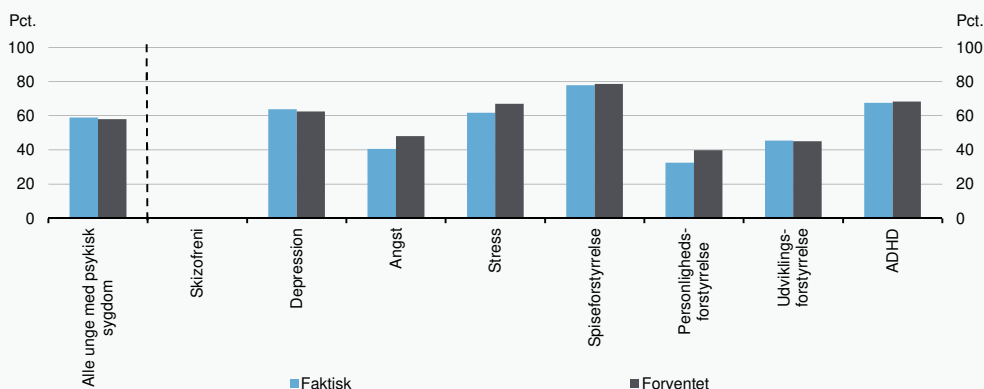
Udvikling i andel unge med psykisk sygdom, der har tilknytning til uddannelse eller beskæftigelse, 2013-2017



Anm.: Har en kommune færre end 10 18-29-årig unge med psykisk sygdom, eller færre end 5 unge tilknyttet uddannelse eller beskæftigelse, fremgår tilknytning blandt unge med psykisk sygdom ikke for disse kommuner.
 Kilde: Danmarks Statistik og egne beregninger.

Figur 5

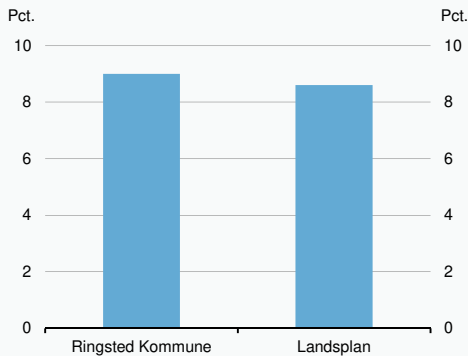
Faktisk og forventet andel unge tilknyttet en uddannelse eller beskæftigelse fordelt på udvalgte diagnoser, 2017



Anm.: Har en kommune færre end 10 18-29-årig unge med psykisk sygdom, eller færre end 5 unge tilknyttet uddannelse eller beskæftigelse, fremgår tilknytning blandt unge med psykisk sygdom ikke for disse kommuner.
 Kilde: Danmarks Statistik og egne beregninger.

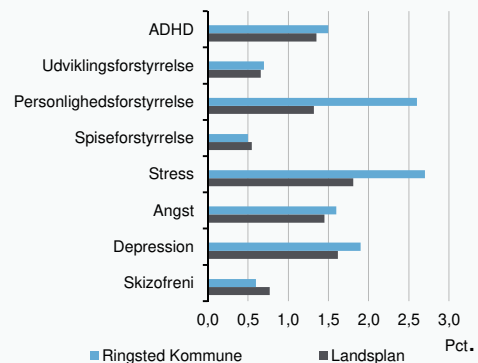
Figur 1

Andel unge med psykisk sygdom, 2017



Figur 2

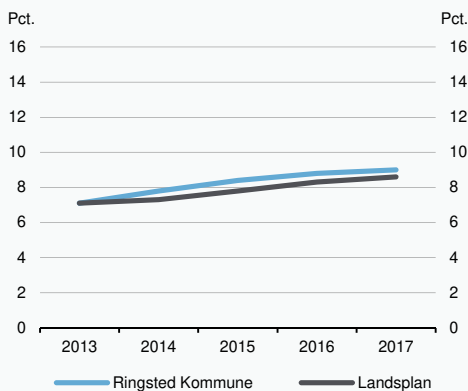
Andel unge med psykisk sygdom fordelt på diagnoser, 2017



Anm.: Har en kommune færre end 10 18-29-årig unge med psykisk sygdom, fremgår andel med psykisk sygdom ikke for disse kommuner.
 Kilde: Danmarks Statistik og egne beregninger.

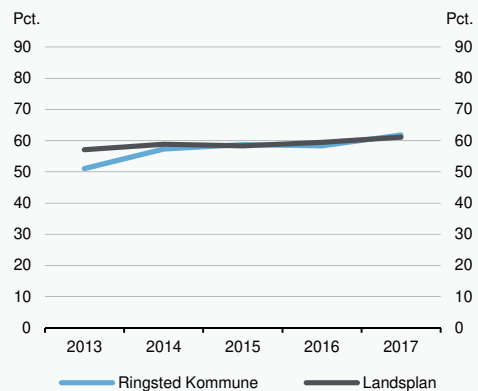
Figur 3

Udvikling i andel unge med psykisk sygdom, 2013-2017



Figur 4

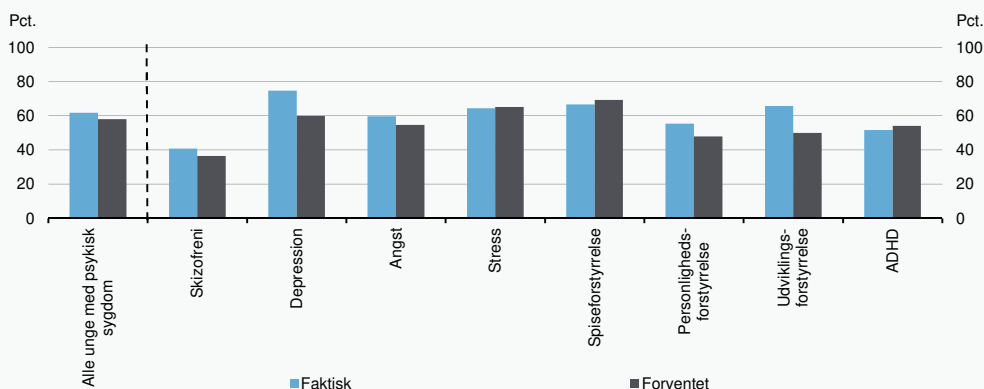
Udvikling i andel unge med psykisk sygdom, der har tilknytning til uddannelse eller beskæftigelse, 2013-2017



Anm.: Har en kommune færre end 10 18-29-årig unge med psykisk sygdom, eller færre end 5 unge tilknyttet uddannelse eller beskæftigelse, fremgår tilknytning blandt unge med psykisk sygdom ikke for disse kommuner.
 Kilde: Danmarks Statistik og egne beregninger.

Figur 5

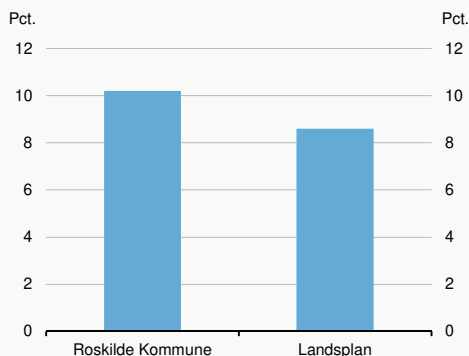
Faktisk og forventet andel unge tilknyttet en uddannelse eller beskæftigelse fordelt på udvalgte diagnoser, 2017



Anm.: Har en kommune færre end 10 18-29-årig unge med psykisk sygdom, eller færre end 5 unge tilknyttet uddannelse eller beskæftigelse, fremgår tilknytning blandt unge med psykisk sygdom ikke for disse kommuner.
 Kilde: Danmarks Statistik og egne beregninger.

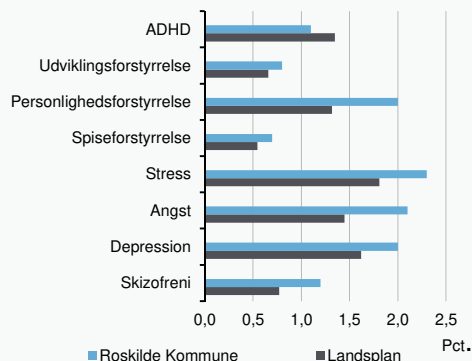
Figur 1

Andel unge med psykisk sygdom, 2017



Figur 2

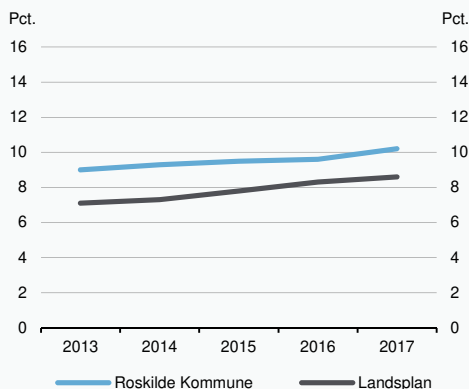
Andel unge med psykisk sygdom fordelt på diagnoser, 2017



Anm.: Har en kommune færre end 10 18-29-årig unge med psykisk sygdom, fremgår andel med psykisk sygdom ikke for disse kommuner.
 Kilde: Danmarks Statistik og egne beregninger.

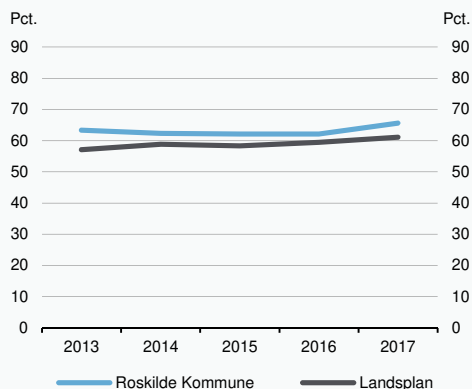
Figur 3

Udvikling i andel unge med psykisk sygdom, 2013-2017



Figur 4

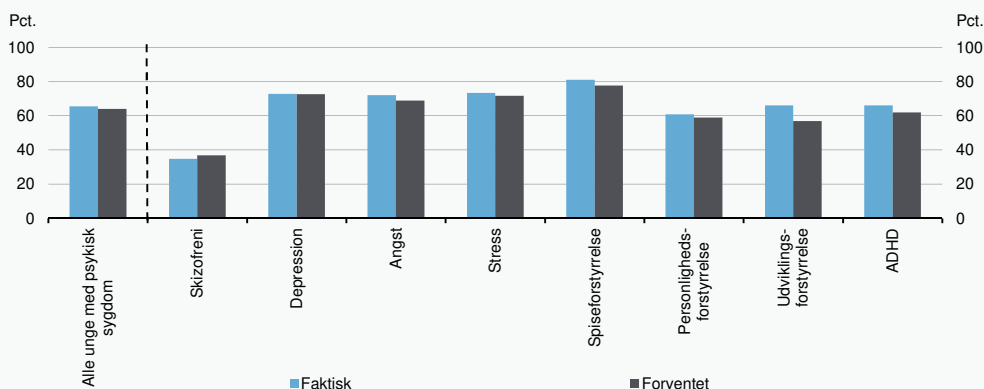
Udvikling i andel unge med psykisk sygdom, der har tilknytning til uddannelse eller beskæftigelse, 2013-2017



Anm.: Har en kommune færre end 10 18-29-årig unge med psykisk sygdom, eller færre end 5 unge tilknyttet uddannelse eller beskæftigelse, fremgår tilknytning blandt unge med psykisk sygdom ikke for disse kommuner.
 Kilde: Danmarks Statistik og egne beregninger.

Figur 5

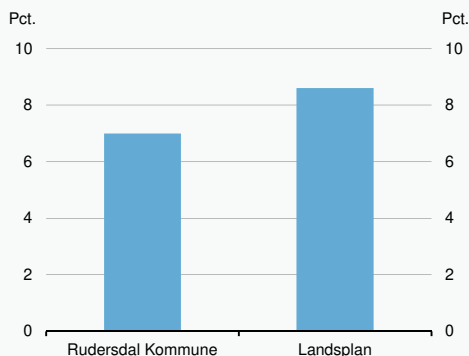
Faktisk og forventet andel unge tilknyttet en uddannelse eller beskæftigelse fordelt på udvalgte diagnoser, 2017



Anm.: Har en kommune færre end 10 18-29-årig unge med psykisk sygdom, eller færre end 5 unge tilknyttet uddannelse eller beskæftigelse, fremgår tilknytning blandt unge med psykisk sygdom ikke for disse kommuner.
 Kilde: Danmarks Statistik og egne beregninger.

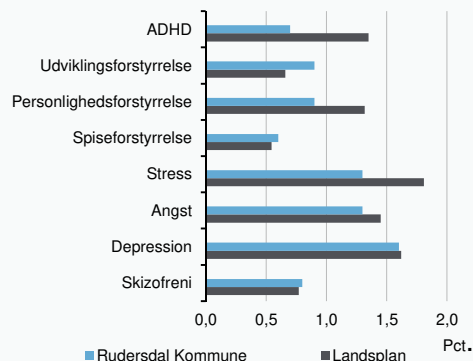
Figur 1

Andel unge med psykisk sygdom, 2017



Figur 2

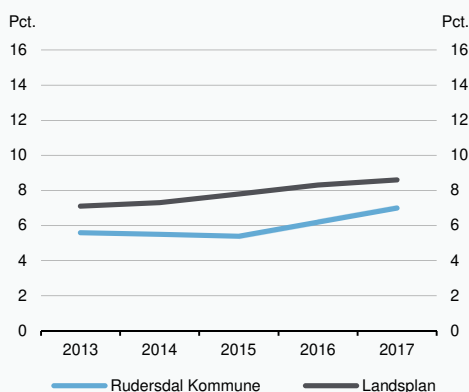
Andel unge med psykisk sygdom fordelt på diagnoser, 2017



Anm.: Har en kommune færre end 10 18-29-årig unge med psykisk sygdom, fremgår andel med psykisk sygdom ikke for disse kommuner.
 Kilde: Danmarks Statistik og egne beregninger.

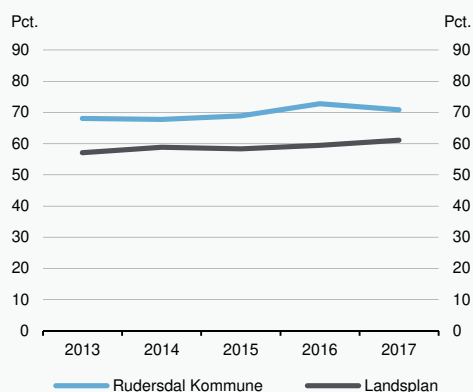
Figur 3

Udvikling i andel unge med psykisk sygdom, 2013-2017



Figur 4

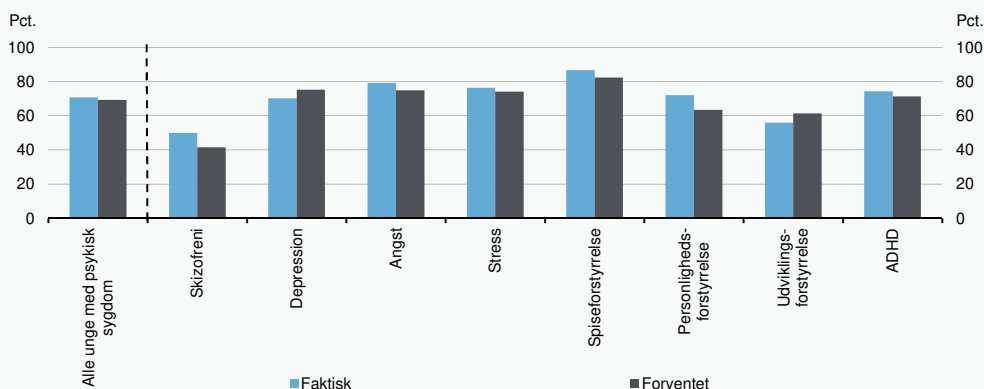
Udvikling i andel unge med psykisk sygdom, der har tilknytning til uddannelse eller beskæftigelse, 2013-2017



Anm.: Har en kommune færre end 10 18-29-årig unge med psykisk sygdom, eller færre end 5 unge tilknyttet uddannelse eller beskæftigelse, fremgår tilknytning blandt unge med psykisk sygdom ikke for disse kommuner.
 Kilde: Danmarks Statistik og egne beregninger.

Figur 5

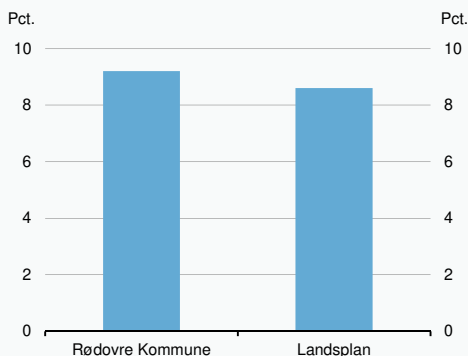
Faktisk og forventet andel unge tilknyttet en uddannelse eller beskæftigelse fordelt på udvalgte diagnoser, 2017



Anm.: Har en kommune færre end 10 18-29-årig unge med psykisk sygdom, eller færre end 5 unge tilknyttet uddannelse eller beskæftigelse, fremgår tilknytning blandt unge med psykisk sygdom ikke for disse kommuner.
 Kilde: Danmarks Statistik og egne beregninger.

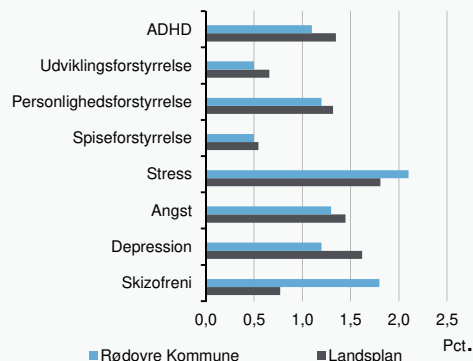
Figur 1

Andel unge med psykisk sygdom, 2017



Figur 2

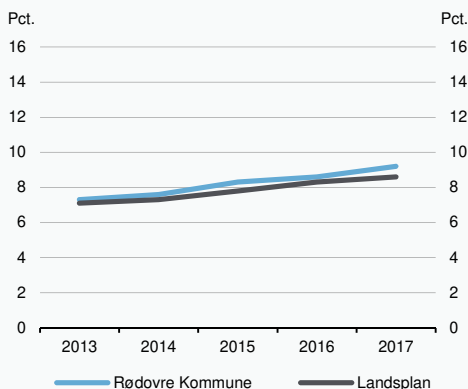
Andel unge med psykisk sygdom fordelt på diagnoser, 2017



Anm.: Har en kommune færre end 10 18-29-årig unge med psykisk sygdom, fremgår andel med psykisk sygdom ikke for disse kommuner.
 Kilde: Danmarks Statistik og egne beregninger.

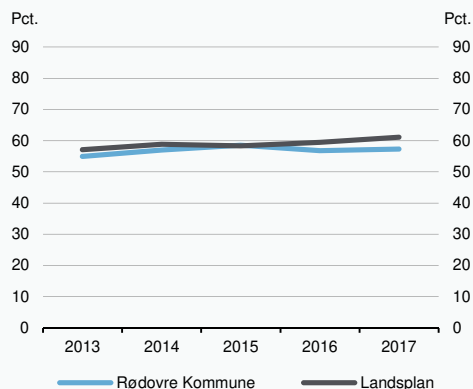
Figur 3

Udvikling i andel unge med psykisk sygdom, 2013-2017



Figur 4

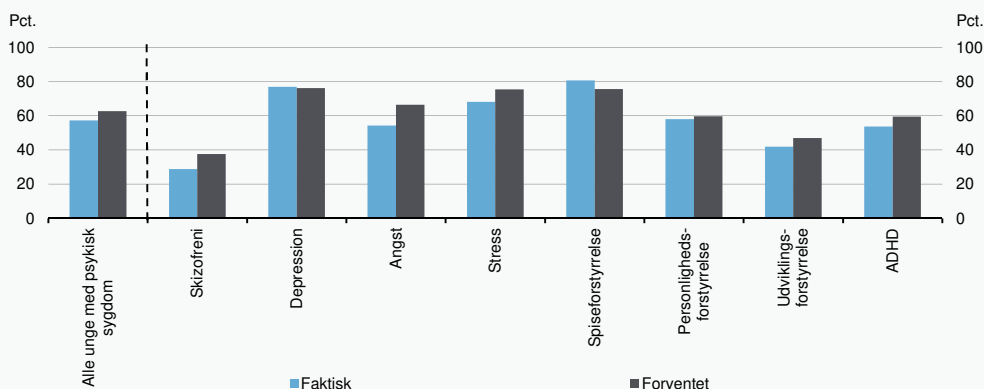
Udvikling i andel unge med psykisk sygdom, der har tilknytning til uddannelse eller beskæftigelse, 2013-2017



Anm.: Har en kommune færre end 10 18-29-årig unge med psykisk sygdom, eller færre end 5 unge tilknyttet uddannelse eller beskæftigelse, fremgår tilknytning blandt unge med psykisk sygdom ikke for disse kommuner.
 Kilde: Danmarks Statistik og egne beregninger.

Figur 5

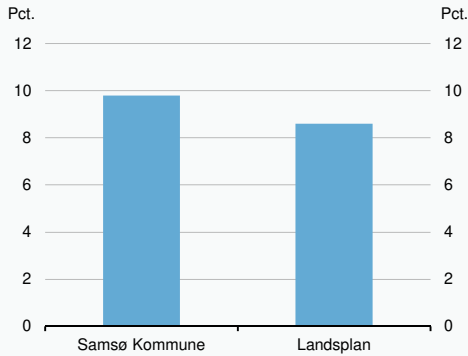
Faktisk og forventet andel unge tilknyttet en uddannelse eller beskæftigelse fordelt på udvalgte diagnoser, 2017



Anm.: Har en kommune færre end 10 18-29-årig unge med psykisk sygdom, eller færre end 5 unge tilknyttet uddannelse eller beskæftigelse, fremgår tilknytning blandt unge med psykisk sygdom ikke for disse kommuner.
 Kilde: Danmarks Statistik og egne beregninger.

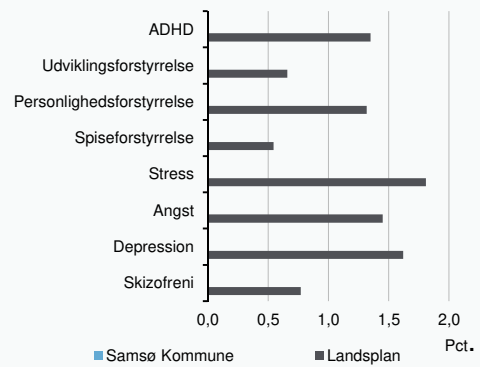
Figur 1

Andel unge med psykisk sygdom, 2017



Figur 2

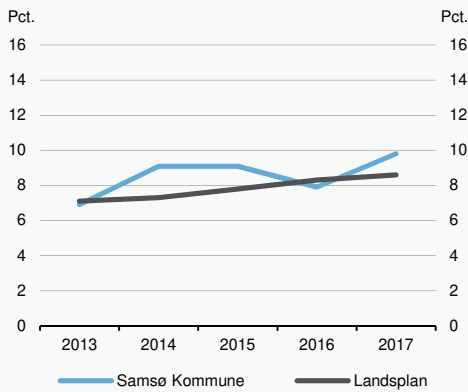
Andel unge med psykisk sygdom fordelt på diagnoser, 2017



Anm.: Har en kommune færre end 10 18-29-årig unge med psykisk sygdom, fremgår andel med psykisk sygdom ikke for disse kommuner.
 Kilde: Danmarks Statistik og egne beregninger.

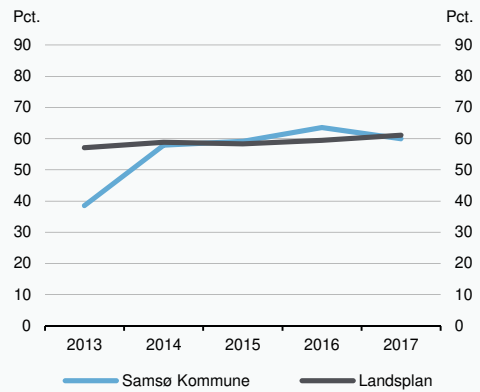
Figur 3

Udvikling i andel unge med psykisk sygdom, 2013-2017



Figur 4

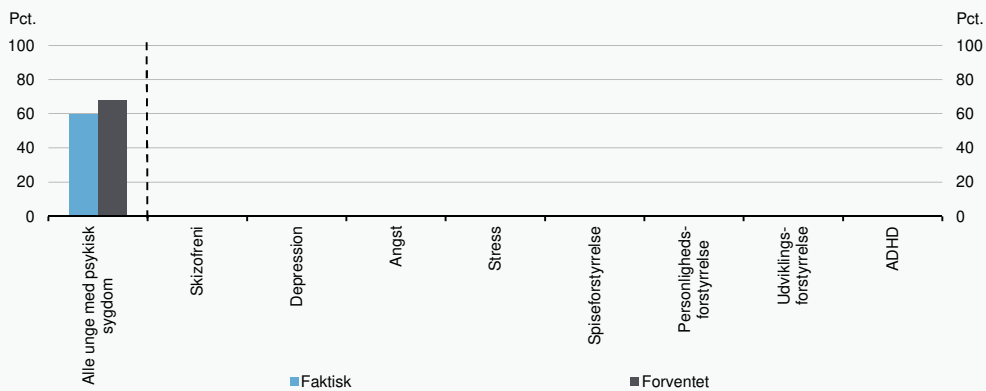
Udvikling i andel unge med psykisk sygdom, der har tilknytning til uddannelse eller beskæftigelse, 2013-2017



Anm.: Har en kommune færre end 10 18-29-årig unge med psykisk sygdom, eller færre end 5 unge tilknyttet uddannelse eller beskæftigelse, fremgår tilknytning blandt unge med psykisk sygdom ikke for disse kommuner.
 Kilde: Danmarks Statistik og egne beregninger.

Figur 5

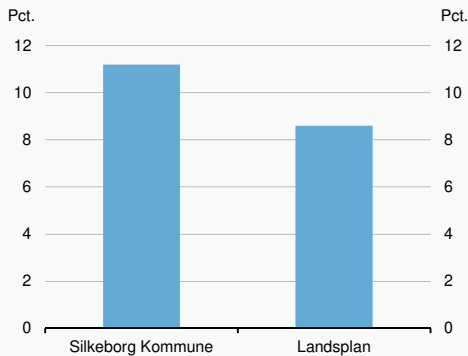
Faktisk og forventet andel unge tilknyttet en uddannelse eller beskæftigelse fordelt på udvalgte diagnoser, 2017



Anm.: Har en kommune færre end 10 18-29-årig unge med psykisk sygdom, eller færre end 5 unge tilknyttet uddannelse eller beskæftigelse, fremgår tilknytning blandt unge med psykisk sygdom ikke for disse kommuner.
 Kilde: Danmarks Statistik og egne beregninger.

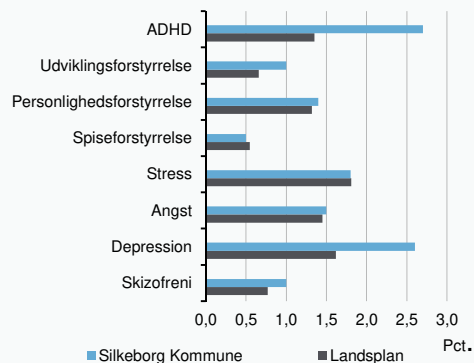
Figur 1

Andel unge med psykisk sygdom, 2017



Figur 2

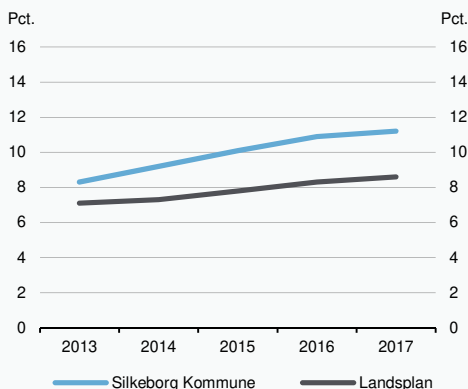
Andel unge med psykisk sygdom fordelt på diagnoser, 2017



Anm.: Har en kommune færre end 10 18-29-årig unge med psykisk sygdom, fremgår andel med psykisk sygdom ikke for disse kommuner.
 Kilde: Danmarks Statistik og egne beregninger.

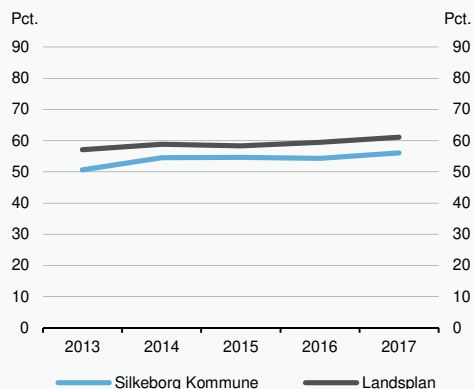
Figur 3

Udvikling i andel unge med psykisk sygdom, 2013-2017



Figur 4

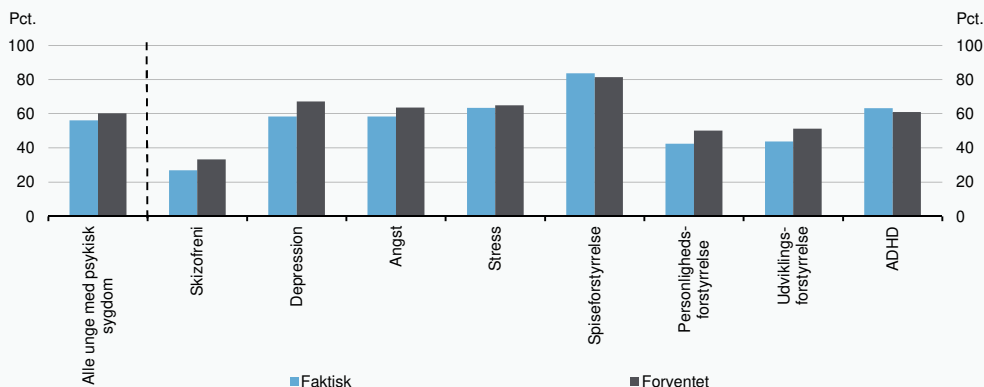
Udvikling i andel unge med psykisk sygdom, der har tilknytning til uddannelse eller beskæftigelse, 2013-2017



Anm.: Har en kommune færre end 10 18-29-årig unge med psykisk sygdom, eller færre end 5 unge tilknyttet uddannelse eller beskæftigelse, fremgår tilknytning blandt unge med psykisk sygdom ikke for disse kommuner.
 Kilde: Danmarks Statistik og egne beregninger.

Figur 5

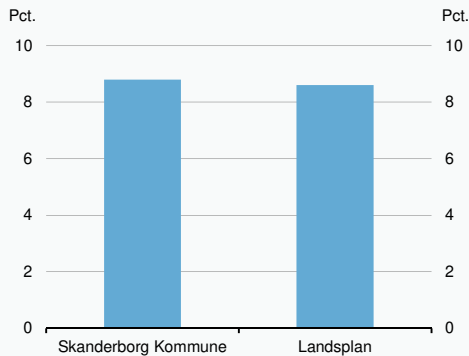
Faktisk og forventet andel unge tilknyttet en uddannelse eller beskæftigelse fordelt på udvalgte diagnoser, 2017



Anm.: Har en kommune færre end 10 18-29-årig unge med psykisk sygdom, eller færre end 5 unge tilknyttet uddannelse eller beskæftigelse, fremgår tilknytning blandt unge med psykisk sygdom ikke for disse kommuner.
 Kilde: Danmarks Statistik og egne beregninger.

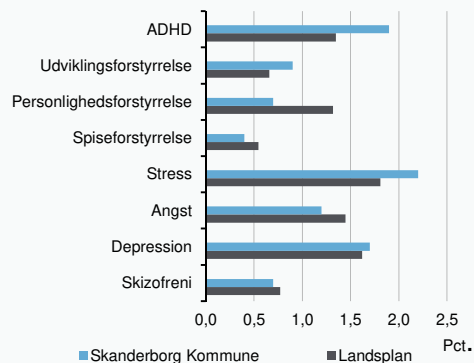
Figur 1

Andel unge med psykisk sygdom, 2017



Figur 2

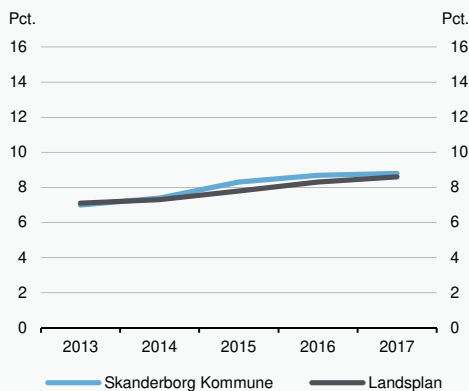
Andel unge med psykisk sygdom fordelt på diagnoser, 2017



Anm.: Har en kommune færre end 10 18-29-årig unge med psykisk sygdom, fremgår andel med psykisk sygdom ikke for disse kommuner.
 Kilde: Danmarks Statistik og egne beregninger.

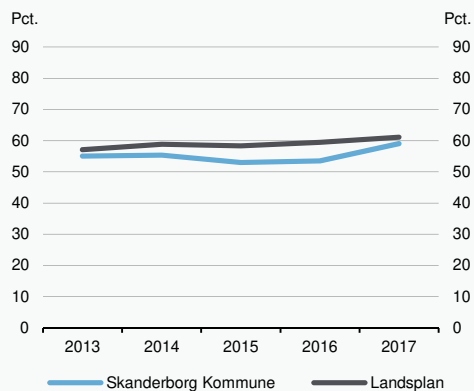
Figur 3

Udvikling i andel unge med psykisk sygdom, 2013-2017



Figur 4

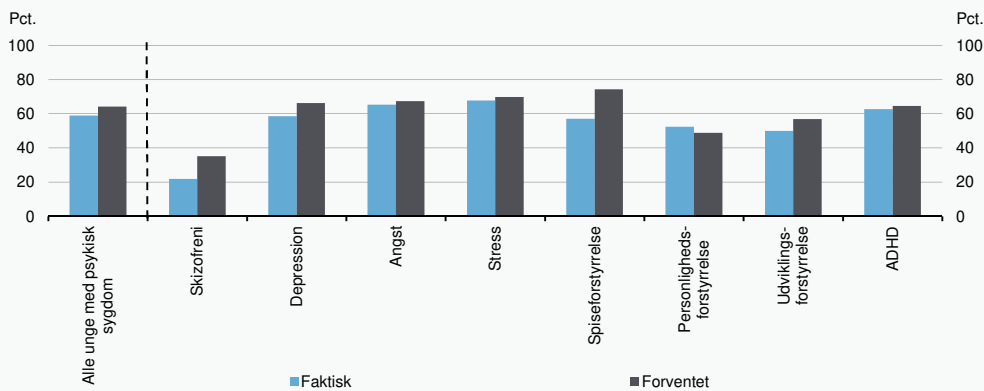
Udvikling i andel unge med psykisk sygdom, der har tilknytning til uddannelse eller beskæftigelse, 2013-2017



Anm.: Har en kommune færre end 10 18-29-årig unge med psykisk sygdom, eller færre end 5 unge tilknyttet uddannelse eller beskæftigelse, fremgår tilknytning blandt unge med psykisk sygdom ikke for disse kommuner.
 Kilde: Danmarks Statistik og egne beregninger.

Figur 5

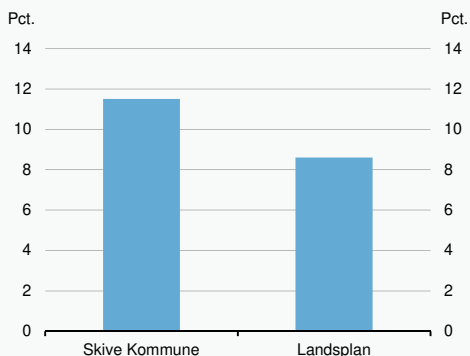
Faktisk og forventet andel unge tilknyttet en uddannelse eller beskæftigelse fordelt på udvalgte diagnoser, 2017



Anm.: Har en kommune færre end 10 18-29-årig unge med psykisk sygdom, eller færre end 5 unge tilknyttet uddannelse eller beskæftigelse, fremgår tilknytning blandt unge med psykisk sygdom ikke for disse kommuner.
 Kilde: Danmarks Statistik og egne beregninger.

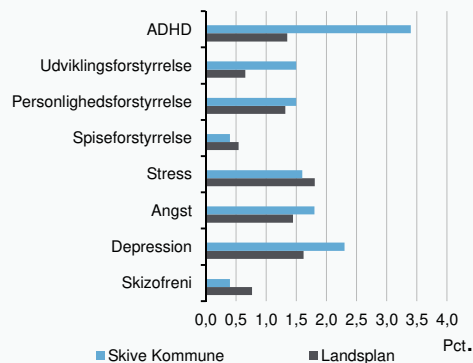
Figur 1

Andel unge med psykisk sygdom, 2017



Figur 2

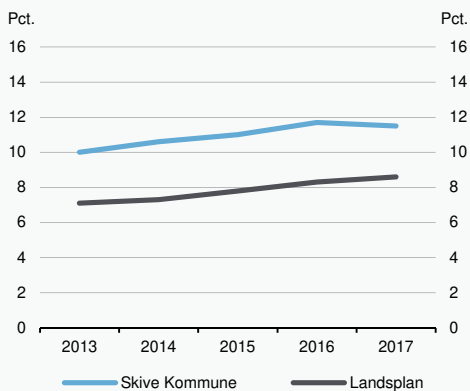
Andel unge med psykisk sygdom fordelt på diagnoser, 2017



Anm.: Har en kommune færre end 10 18-29-årig unge med psykisk sygdom, fremgår andel med psykisk sygdom ikke for disse kommuner.
 Kilde: Danmarks Statistik og egne beregninger.

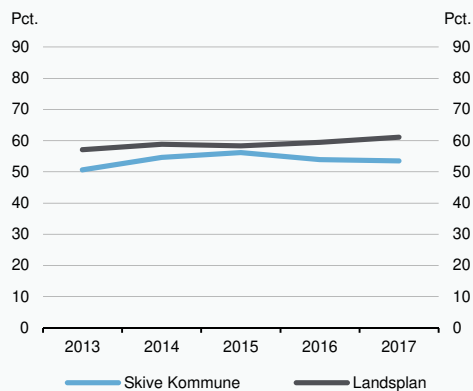
Figur 3

Udvikling i andel unge med psykisk sygdom, 2013-2017



Figur 4

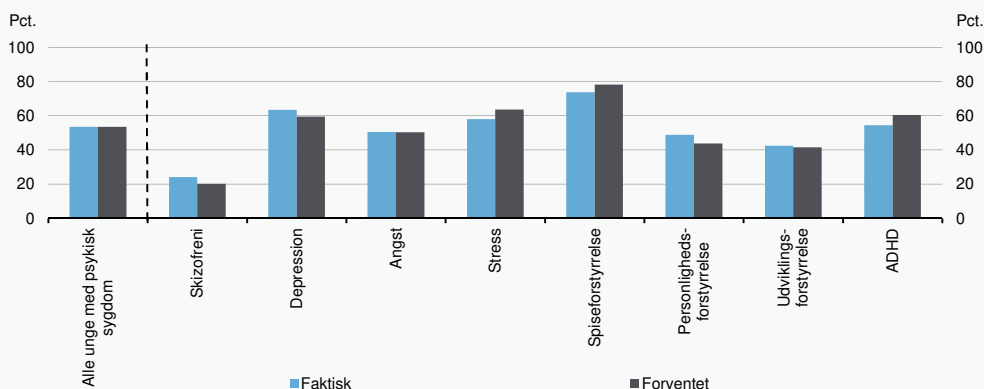
Udvikling i andel unge med psykisk sygdom, der har tilknytning til uddannelse eller beskæftigelse, 2013-2017



Anm.: Har en kommune færre end 10 18-29-årig unge med psykisk sygdom, eller færre end 5 unge tilknyttet uddannelse eller beskæftigelse, fremgår tilknytning blandt unge med psykisk sygdom ikke for disse kommuner.
 Kilde: Danmarks Statistik og egne beregninger.

Figur 5

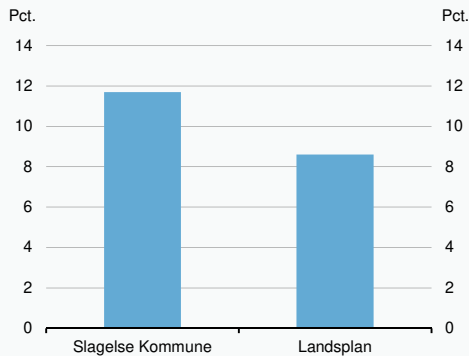
Faktisk og forventet andel unge tilknyttet en uddannelse eller beskæftigelse fordelt på udvalgte diagnoser, 2017



Anm.: Har en kommune færre end 10 18-29-årig unge med psykisk sygdom, eller færre end 5 unge tilknyttet uddannelse eller beskæftigelse, fremgår tilknytning blandt unge med psykisk sygdom ikke for disse kommuner.
 Kilde: Danmarks Statistik og egne beregninger.

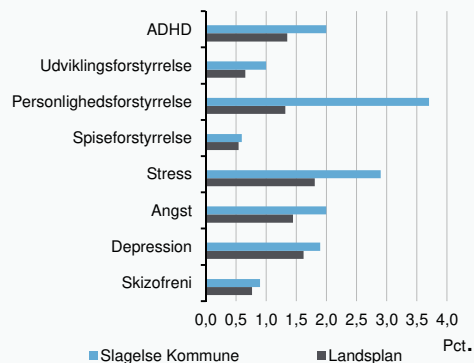
Figur 1

Andel unge med psykisk sygdom, 2017



Figur 2

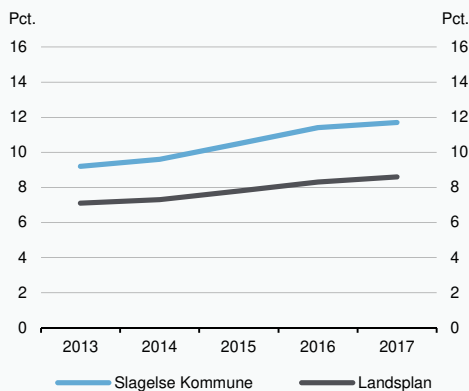
Andel unge med psykisk sygdom fordelt på diagnoser, 2017



Anm.: Har en kommune færre end 10 18-29-årig unge med psykisk sygdom, fremgår andel med psykisk sygdom ikke for disse kommuner.
 Kilde: Danmarks Statistik og egne beregninger.

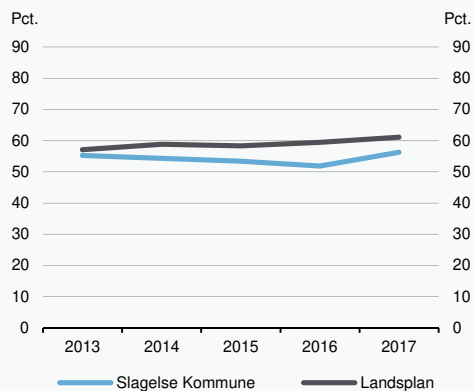
Figur 3

Udvikling i andel unge med psykisk sygdom, 2013-2017



Figur 4

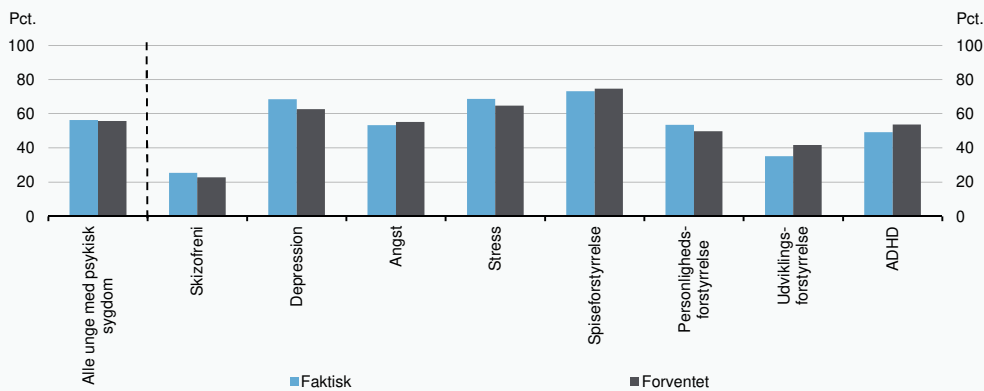
Udvikling i andel unge med psykisk sygdom, der har tilknytning til uddannelse eller beskæftigelse, 2013-2017



Anm.: Har en kommune færre end 10 18-29-årig unge med psykisk sygdom, eller færre end 5 unge tilknyttet uddannelse eller beskæftigelse, fremgår tilknytning blandt unge med psykisk sygdom ikke for disse kommuner.
 Kilde: Danmarks Statistik og egne beregninger.

Figur 5

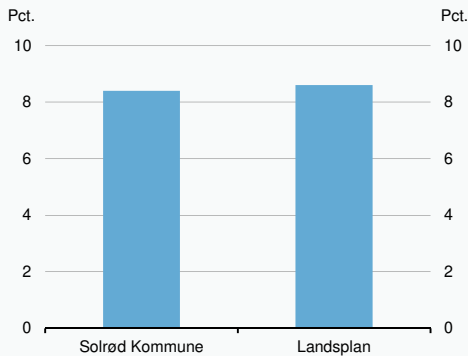
Faktisk og forventet andel unge tilknyttet en uddannelse eller beskæftigelse fordelt på udvalgte diagnoser, 2017



Anm.: Har en kommune færre end 10 18-29-årig unge med psykisk sygdom, eller færre end 5 unge tilknyttet uddannelse eller beskæftigelse, fremgår tilknytning blandt unge med psykisk sygdom ikke for disse kommuner.
 Kilde: Danmarks Statistik og egne beregninger.

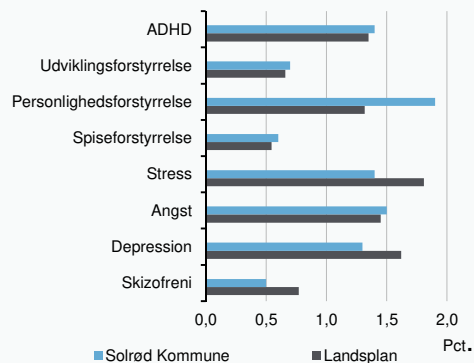
Figur 1

Andel unge med psykisk sygdom, 2017



Figur 2

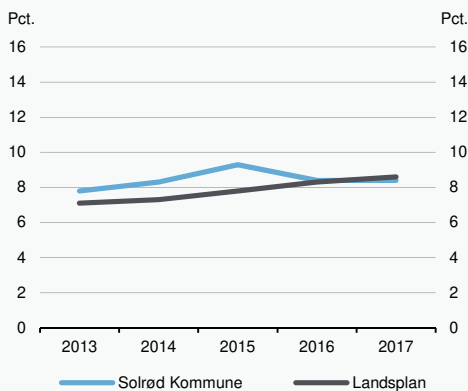
Andel unge med psykisk sygdom fordelt på diagnoser, 2017



Anm.: Har en kommune færre end 10 18-29-årig unge med psykisk sygdom, fremgår andel med psykisk sygdom ikke for disse kommuner.
 Kilde: Danmarks Statistik og egne beregninger.

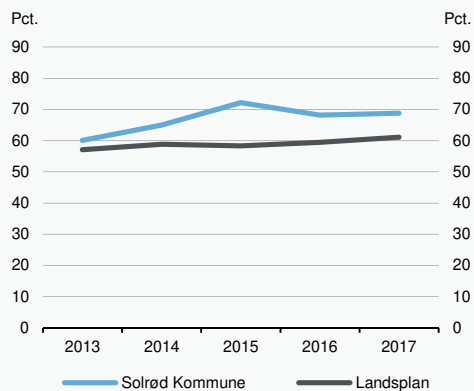
Figur 3

Udvikling i andel unge med psykisk sygdom, 2013-2017



Figur 4

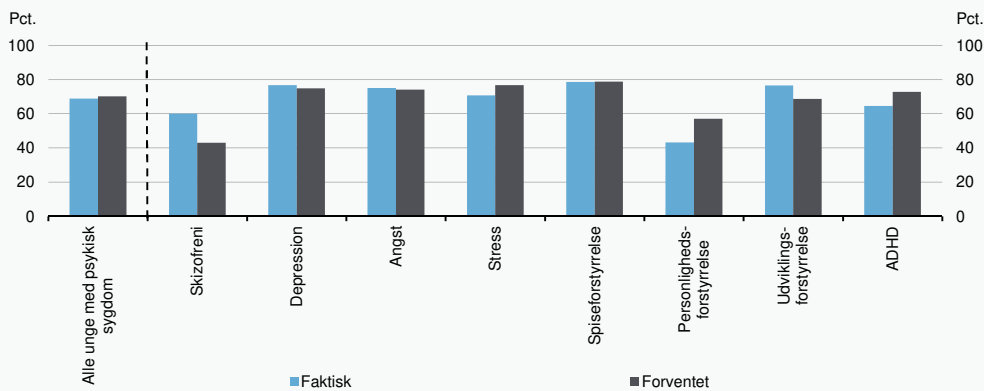
Udvikling i andel unge med psykisk sygdom, der har tilknytning til uddannelse eller beskæftigelse, 2013-2017



Anm.: Har en kommune færre end 10 18-29-årig unge med psykisk sygdom, eller færre end 5 unge tilknyttet uddannelse eller beskæftigelse, fremgår tilknytning blandt unge med psykisk sygdom ikke for disse kommuner.
 Kilde: Danmarks Statistik og egne beregninger.

Figur 5

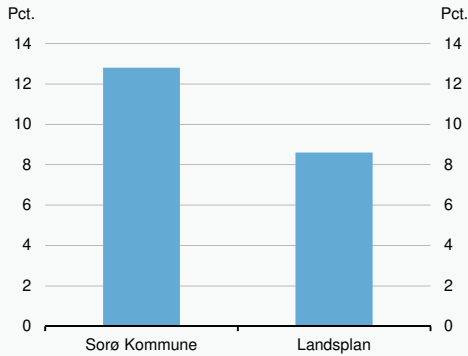
Faktisk og forventet andel unge tilknyttet en uddannelse eller beskæftigelse fordelt på udvalgte diagnoser, 2017



Anm.: Har en kommune færre end 10 18-29-årig unge med psykisk sygdom, eller færre end 5 unge tilknyttet uddannelse eller beskæftigelse, fremgår tilknytning blandt unge med psykisk sygdom ikke for disse kommuner.
 Kilde: Danmarks Statistik og egne beregninger.

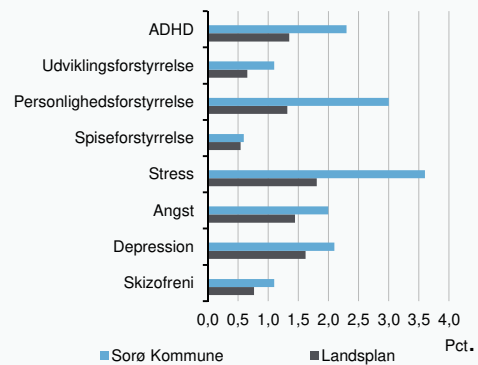
Figur 1

Andel unge med psykisk sygdom, 2017



Figur 2

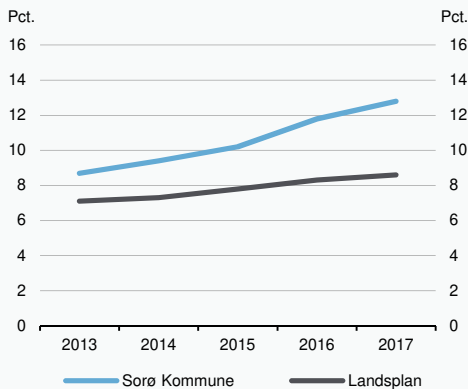
Andel unge med psykisk sygdom fordelt på diagnoser, 2017



Anm.: Har en kommune færre end 10 18-29-årig unge med psykisk sygdom, fremgår andel med psykisk sygdom ikke for disse kommuner.
 Kilde: Danmarks Statistik og egne beregninger.

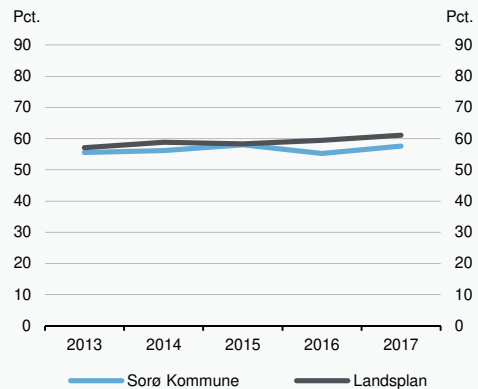
Figur 3

Udvikling i andel unge med psykisk sygdom, 2013-2017



Figur 4

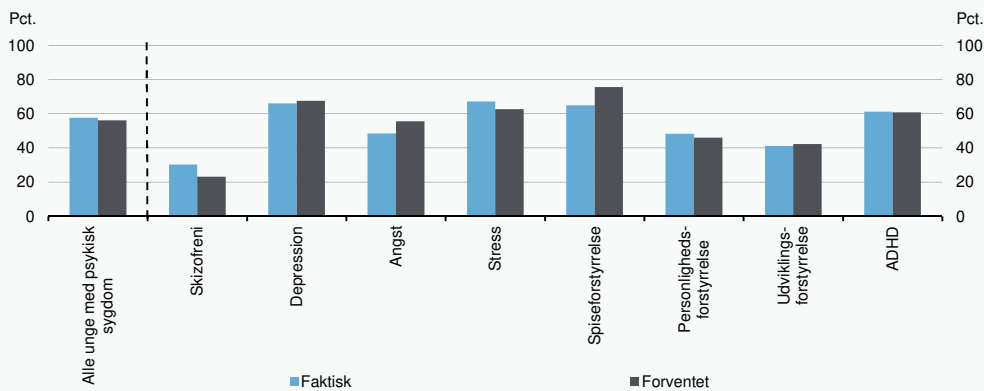
Udvikling i andel unge med psykisk sygdom, der har tilknytning til uddannelse eller beskæftigelse, 2013-2017



Anm.: Har en kommune færre end 10 18-29-årig unge med psykisk sygdom, eller færre end 5 unge tilknyttet uddannelse eller beskæftigelse, fremgår tilknytning blandt unge med psykisk sygdom ikke for disse kommuner.
 Kilde: Danmarks Statistik og egne beregninger.

Figur 5

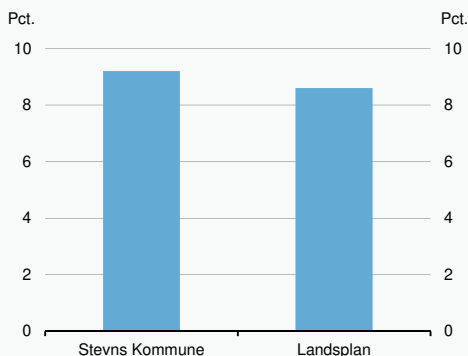
Faktisk og forventet andel unge tilknyttet en uddannelse eller beskæftigelse fordelt på udvalgte diagnoser, 2017



Anm.: Har en kommune færre end 10 18-29-årig unge med psykisk sygdom, eller færre end 5 unge tilknyttet uddannelse eller beskæftigelse, fremgår tilknytning blandt unge med psykisk sygdom ikke for disse kommuner.
 Kilde: Danmarks Statistik og egne beregninger.

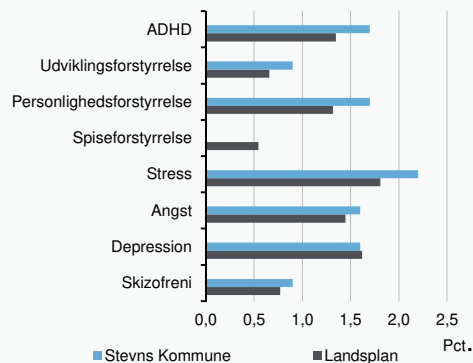
Figur 1

Andel unge med psykisk sygdom, 2017



Figur 2

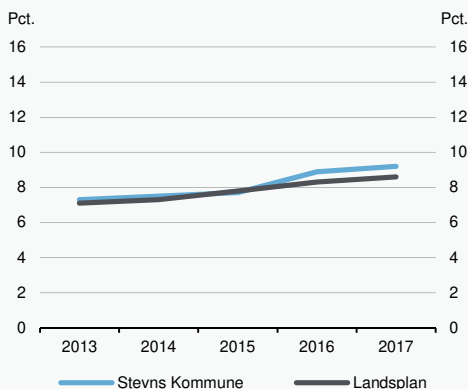
Andel unge med psykisk sygdom fordelt på diagnoser, 2017



Anm.: Har en kommune færre end 10 18-29-årig unge med psykisk sygdom, fremgår andel med psykisk sygdom ikke for disse kommuner.
 Kilde: Danmarks Statistik og egne beregninger.

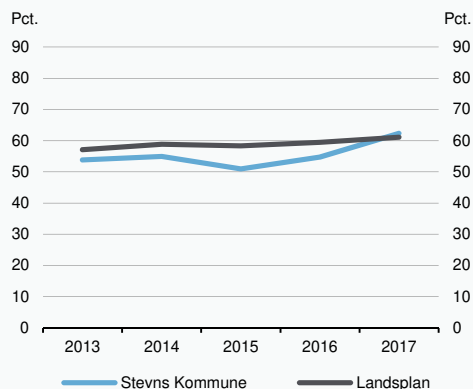
Figur 3

Udvikling i andel unge med psykisk sygdom, 2013-2017



Figur 4

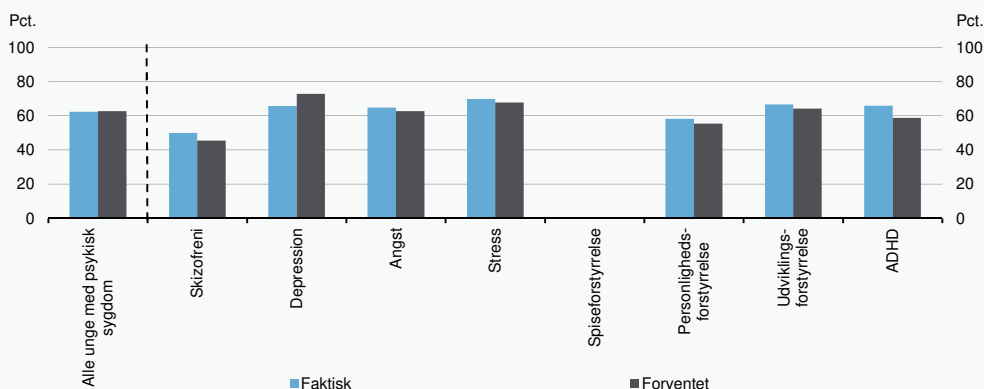
Udvikling i andel unge med psykisk sygdom, der har tilknytning til uddannelse eller beskæftigelse, 2013-2017



Anm.: Har en kommune færre end 10 18-29-årig unge med psykisk sygdom, eller færre end 5 unge tilknyttet uddannelse eller beskæftigelse, fremgår tilknytning blandt unge med psykisk sygdom ikke for disse kommuner.
 Kilde: Danmarks Statistik og egne beregninger.

Figur 5

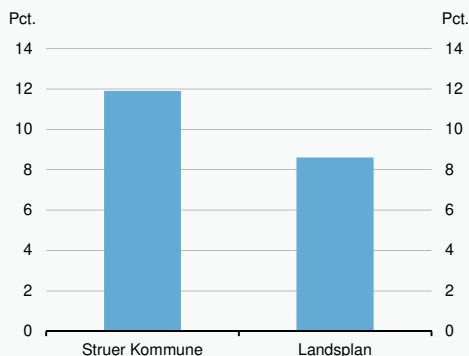
Faktisk og forventet andel unge tilknyttet en uddannelse eller beskæftigelse fordelt på udvalgte diagnoser, 2017



Anm.: Har en kommune færre end 10 18-29-årig unge med psykisk sygdom, eller færre end 5 unge tilknyttet uddannelse eller beskæftigelse, fremgår tilknytning blandt unge med psykisk sygdom ikke for disse kommuner.
 Kilde: Danmarks Statistik og egne beregninger.

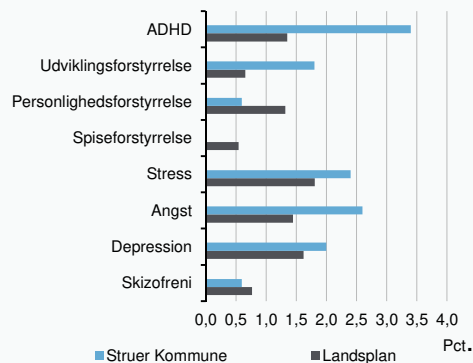
Figur 1

Andel unge med psykisk sygdom, 2017



Figur 2

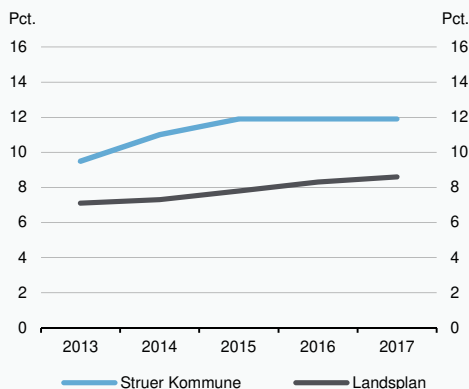
Andel unge med psykisk sygdom fordelt på diagnoser, 2017



Anm.: Har en kommune færre end 10 18-29-årig unge med psykisk sygdom, fremgår andel med psykisk sygdom ikke for disse kommuner.
 Kilde: Danmarks Statistik og egne beregninger.

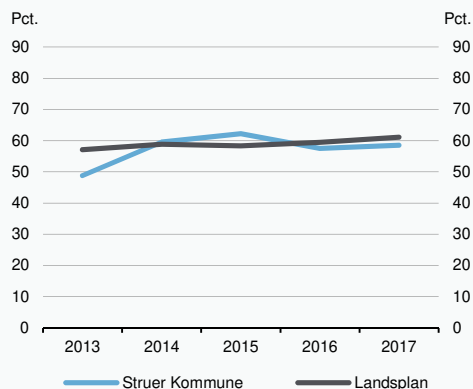
Figur 3

Udvikling i andel unge med psykisk sygdom, 2013-2017



Figur 4

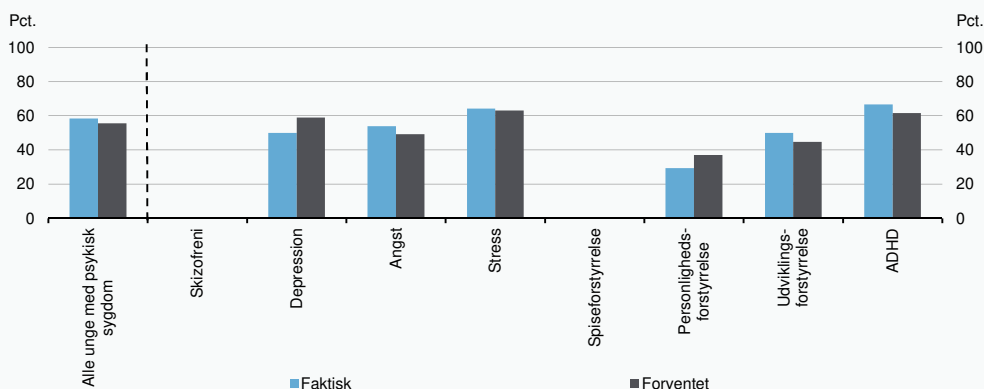
Udvikling i andel unge med psykisk sygdom, der har tilknytning til uddannelse eller beskæftigelse, 2013-2017



Anm.: Har en kommune færre end 10 18-29-årig unge med psykisk sygdom, eller færre end 5 unge tilknyttet uddannelse eller beskæftigelse, fremgår tilknytning blandt unge med psykisk sygdom ikke for disse kommuner.
 Kilde: Danmarks Statistik og egne beregninger.

Figur 5

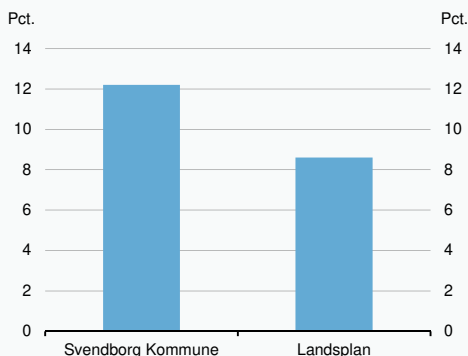
Faktisk og forventet andel unge tilknyttet en uddannelse eller beskæftigelse fordelt på udvalgte diagnoser, 2017



Anm.: Har en kommune færre end 10 18-29-årig unge med psykisk sygdom, eller færre end 5 unge tilknyttet uddannelse eller beskæftigelse, fremgår tilknytning blandt unge med psykisk sygdom ikke for disse kommuner.
 Kilde: Danmarks Statistik og egne beregninger.

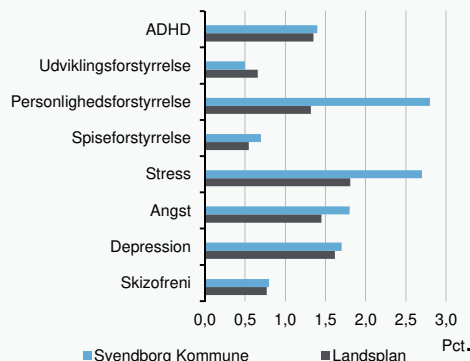
Figur 1

Andel unge med psykisk sygdom, 2017



Figur 2

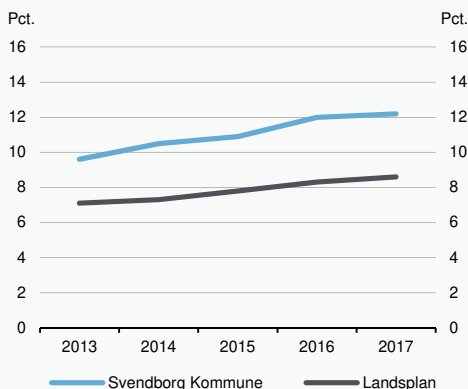
Andel unge med psykisk sygdom fordelt på diagnoser, 2017



Anm.: Har en kommune færre end 10 18-29-årig unge med psykisk sygdom, fremgår andel med psykisk sygdom ikke for disse kommuner.
 Kilde: Danmarks Statistik og egne beregninger.

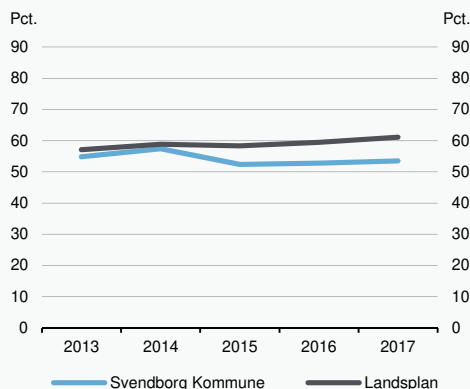
Figur 3

Udvikling i andel unge med psykisk sygdom, 2013-2017



Figur 4

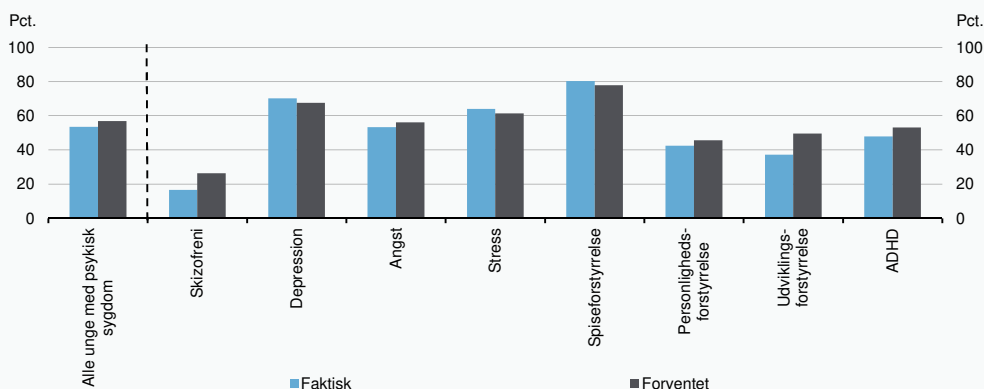
Udvikling i andel unge med psykisk sygdom, der har tilknytning til uddannelse eller beskæftigelse, 2013-2017



Anm.: Har en kommune færre end 10 18-29-årig unge med psykisk sygdom, eller færre end 5 unge tilknyttet uddannelse eller beskæftigelse, fremgår tilknytning blandt unge med psykisk sygdom ikke for disse kommuner.
 Kilde: Danmarks Statistik og egne beregninger.

Figur 5

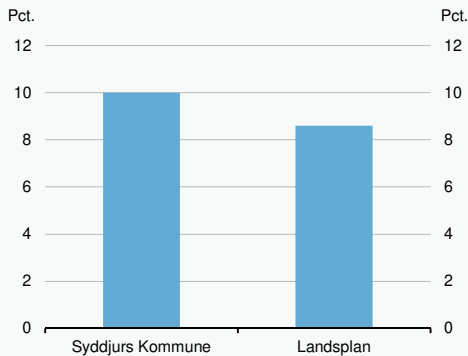
Faktisk og forventet andel unge tilknyttet en uddannelse eller beskæftigelse fordelt på udvalgte diagnoser, 2017



Anm.: Har en kommune færre end 10 18-29-årig unge med psykisk sygdom, eller færre end 5 unge tilknyttet uddannelse eller beskæftigelse, fremgår tilknytning blandt unge med psykisk sygdom ikke for disse kommuner.
 Kilde: Danmarks Statistik og egne beregninger.

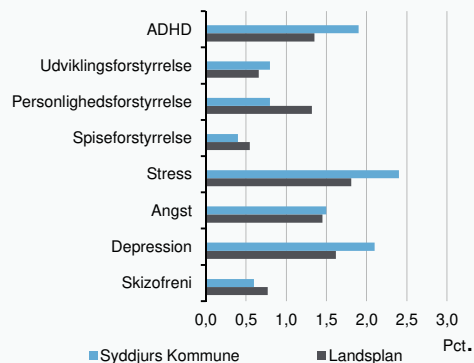
Figur 1

Andel unge med psykisk sygdom, 2017



Figur 2

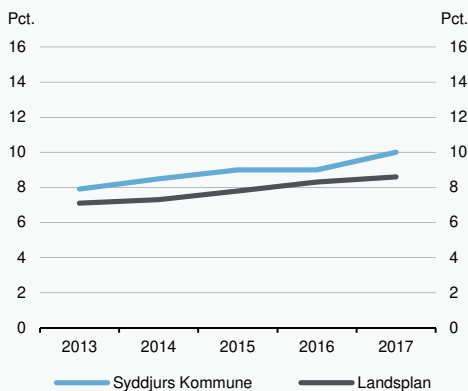
Andel unge med psykisk sygdom fordelt på diagnoser, 2017



Anm.: Har en kommune færre end 10 18-29-årig unge med psykisk sygdom, fremgår andel med psykisk sygdom ikke for disse kommuner.
 Kilde: Danmarks Statistik og egne beregninger.

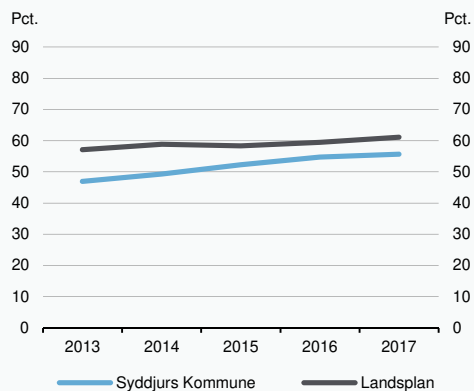
Figur 3

Udvikling i andel unge med psykisk sygdom, 2013-2017



Figur 4

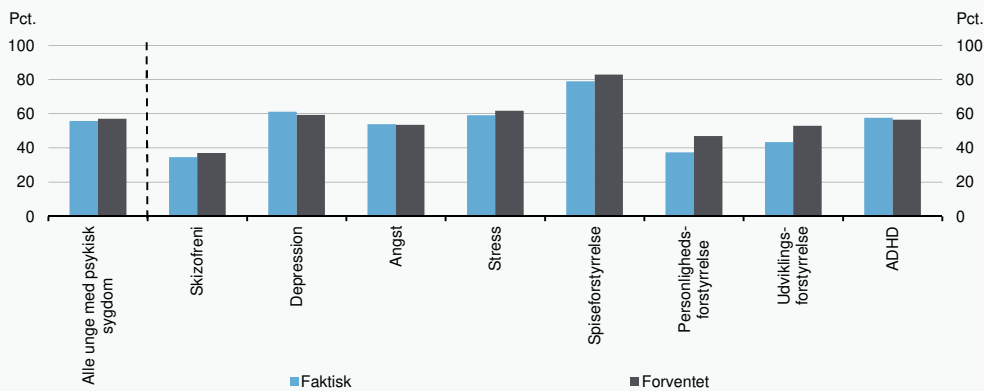
Udvikling i andel unge med psykisk sygdom, der har tilknytning til uddannelse eller beskæftigelse, 2013-2017



Anm.: Har en kommune færre end 10 18-29-årig unge med psykisk sygdom, eller færre end 5 unge tilknyttet uddannelse eller beskæftigelse, fremgår tilknytning blandt unge med psykisk sygdom ikke for disse kommuner.
 Kilde: Danmarks Statistik og egne beregninger.

Figur 5

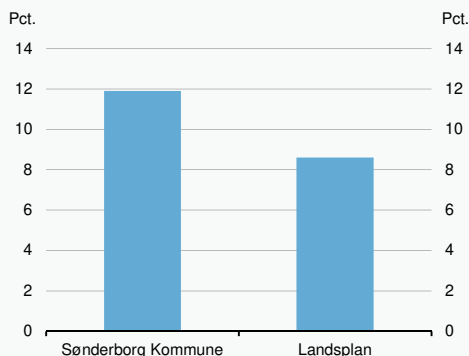
Faktisk og forventet andel unge tilknyttet en uddannelse eller beskæftigelse fordelt på udvalgte diagnoser, 2017



Anm.: Har en kommune færre end 10 18-29-årig unge med psykisk sygdom, eller færre end 5 unge tilknyttet uddannelse eller beskæftigelse, fremgår tilknytning blandt unge med psykisk sygdom ikke for disse kommuner.
 Kilde: Danmarks Statistik og egne beregninger.

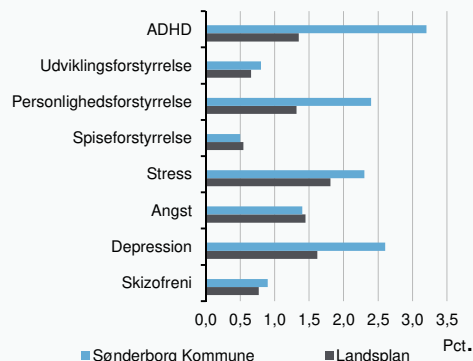
Figur 1

Andel unge med psykisk sygdom, 2017



Figur 2

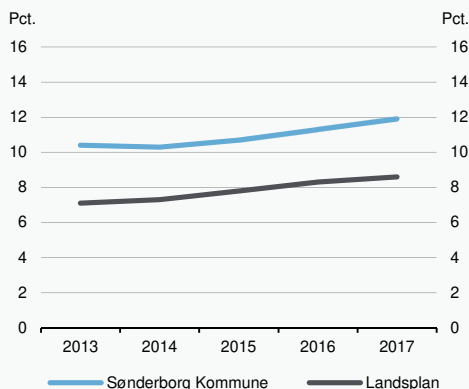
Andel unge med psykisk sygdom fordelt på diagnoser, 2017



Anm.: Har en kommune færre end 10 18-29-årig unge med psykisk sygdom, fremgår andel med psykisk sygdom ikke for disse kommuner.
 Kilde: Danmarks Statistik og egne beregninger.

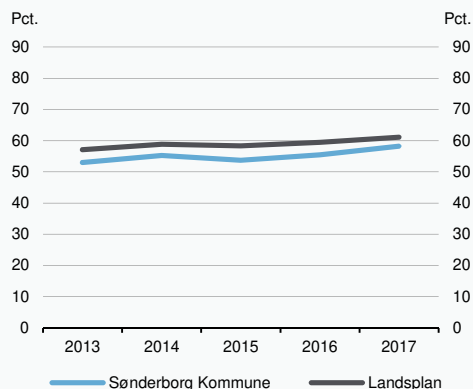
Figur 3

Udvikling i andel unge med psykisk sygdom, 2013-2017



Figur 4

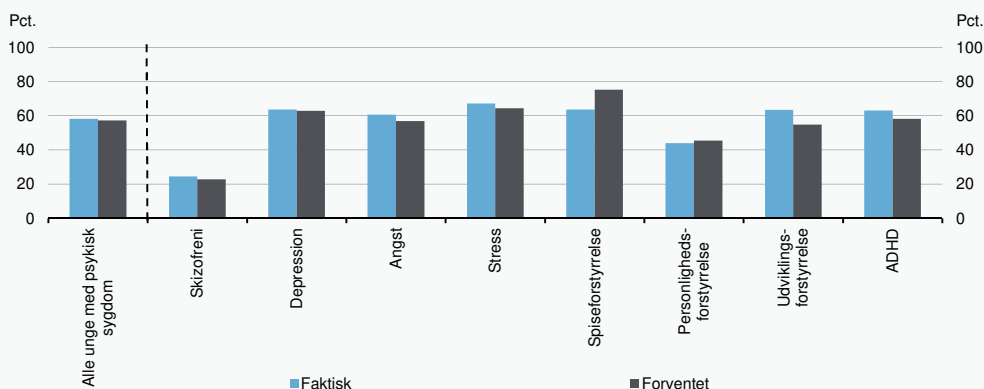
Udvikling i andel unge med psykisk sygdom, der har tilknytning til uddannelse eller beskæftigelse, 2013-2017



Anm.: Har en kommune færre end 10 18-29-årig unge med psykisk sygdom, eller færre end 5 unge tilknyttet uddannelse eller beskæftigelse, fremgår tilknytning blandt unge med psykisk sygdom ikke for disse kommuner.
 Kilde: Danmarks Statistik og egne beregninger.

Figur 5

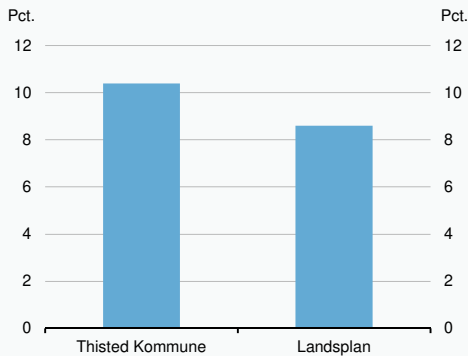
Faktisk og forventet andel unge tilknyttet en uddannelse eller beskæftigelse fordelt på udvalgte diagnoser, 2017



Anm.: Har en kommune færre end 10 18-29-årig unge med psykisk sygdom, eller færre end 5 unge tilknyttet uddannelse eller beskæftigelse, fremgår tilknytning blandt unge med psykisk sygdom ikke for disse kommuner.
 Kilde: Danmarks Statistik og egne beregninger.

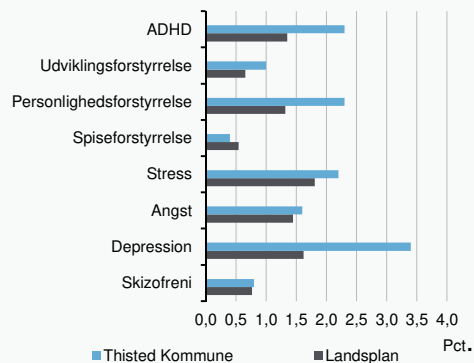
Figur 1

Andel unge med psykisk sygdom, 2017



Figur 2

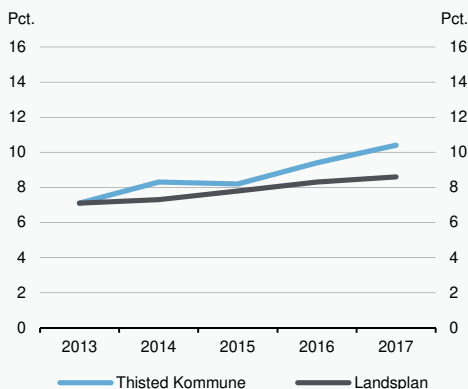
Andel unge med psykisk sygdom fordelt på diagnoser, 2017



Anm.: Har en kommune færre end 10 18-29-årig unge med psykisk sygdom, fremgår andel med psykisk sygdom ikke for disse kommuner.
 Kilde: Danmarks Statistik og egne beregninger.

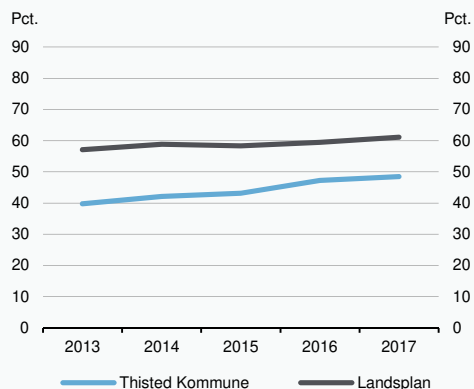
Figur 3

Udvikling i andel unge med psykisk sygdom, 2013-2017



Figur 4

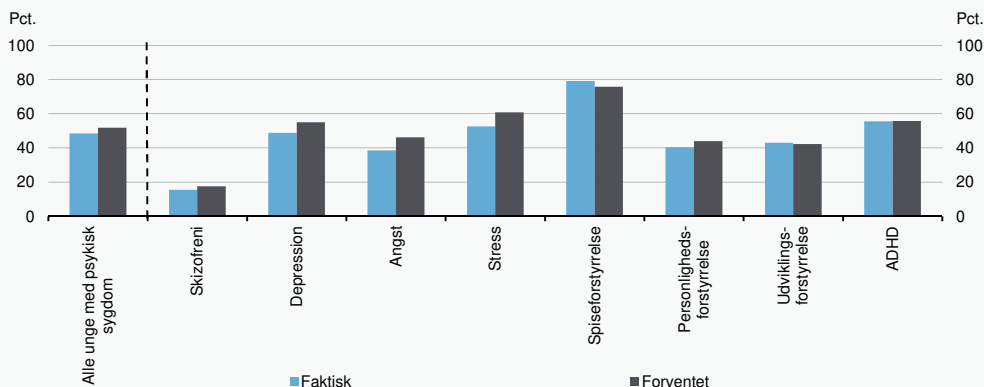
Udvikling i andel unge med psykisk sygdom, der har tilknytning til uddannelse eller beskæftigelse, 2013-2017



Anm.: Har en kommune færre end 10 18-29-årig unge med psykisk sygdom, eller færre end 5 unge tilknyttet uddannelse eller beskæftigelse, fremgår tilknytning blandt unge med psykisk sygdom ikke for disse kommuner.
 Kilde: Danmarks Statistik og egne beregninger.

Figur 5

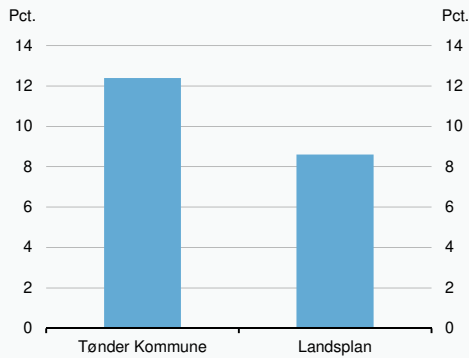
Faktisk og forventet andel unge tilknyttet en uddannelse eller beskæftigelse fordelt på udvalgte diagnoser, 2017



Anm.: Har en kommune færre end 10 18-29-årig unge med psykisk sygdom, eller færre end 5 unge tilknyttet uddannelse eller beskæftigelse, fremgår tilknytning blandt unge med psykisk sygdom ikke for disse kommuner.
 Kilde: Danmarks Statistik og egne beregninger.

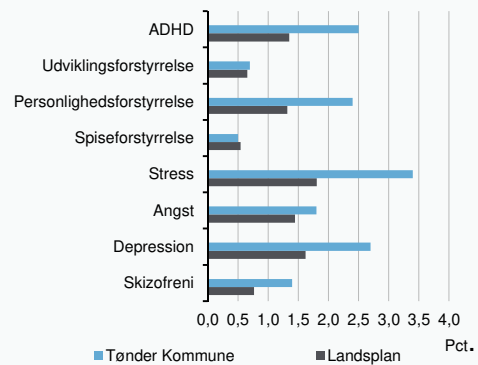
Figur 1

Andel unge med psykisk sygdom, 2017



Figur 2

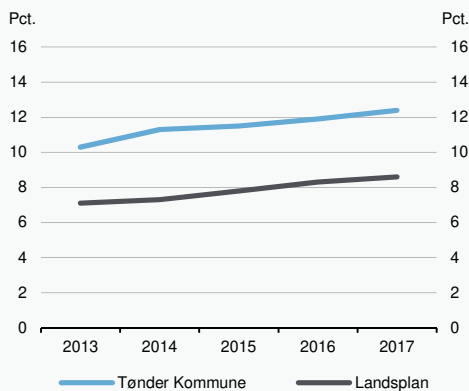
Andel unge med psykisk sygdom fordelt på diagnoser, 2017



Anm.: Har en kommune færre end 10 18-29-årig unge med psykisk sygdom, fremgår andel med psykisk sygdom ikke for disse kommuner.
 Kilde: Danmarks Statistik og egne beregninger.

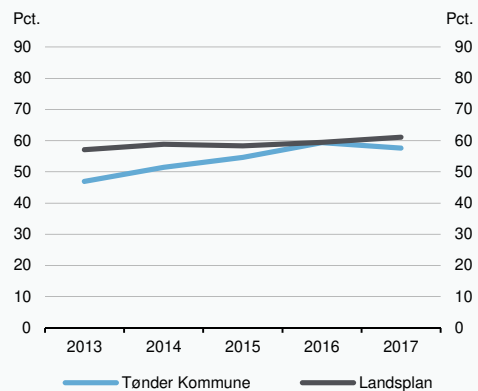
Figur 3

Udvikling i andel unge med psykisk sygdom, 2013-2017



Figur 4

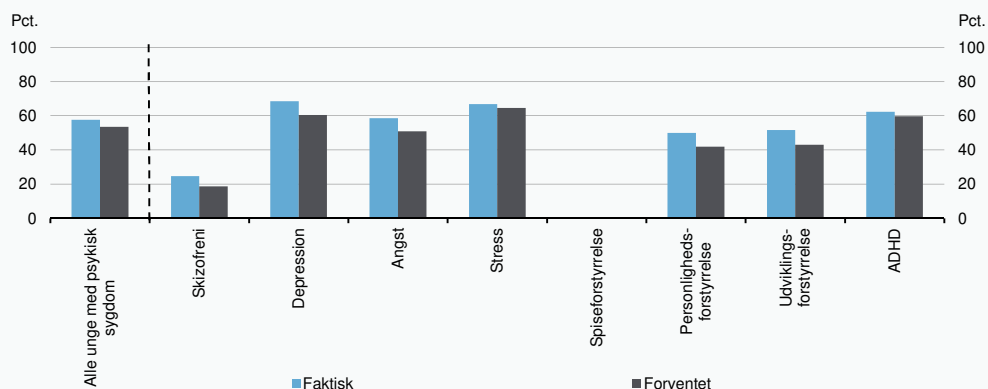
Udvikling i andel unge med psykisk sygdom, der har tilknytning til uddannelse eller beskæftigelse, 2013-2017



Anm.: Har en kommune færre end 10 18-29-årig unge med psykisk sygdom, eller færre end 5 unge tilknyttet uddannelse eller beskæftigelse, fremgår tilknytning blandt unge med psykisk sygdom ikke for disse kommuner.
 Kilde: Danmarks Statistik og egne beregninger.

Figur 5

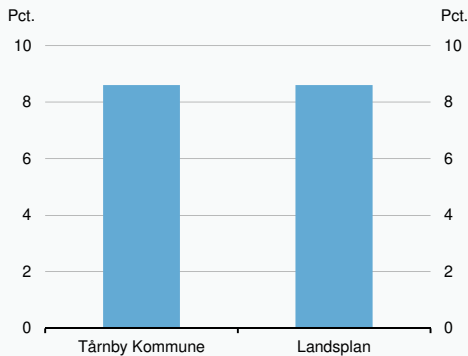
Faktisk og forventet andel unge tilknyttet en uddannelse eller beskæftigelse fordelt på udvalgte diagnoser, 2017



Anm.: Har en kommune færre end 10 18-29-årig unge med psykisk sygdom, eller færre end 5 unge tilknyttet uddannelse eller beskæftigelse, fremgår tilknytning blandt unge med psykisk sygdom ikke for disse kommuner.
 Kilde: Danmarks Statistik og egne beregninger.

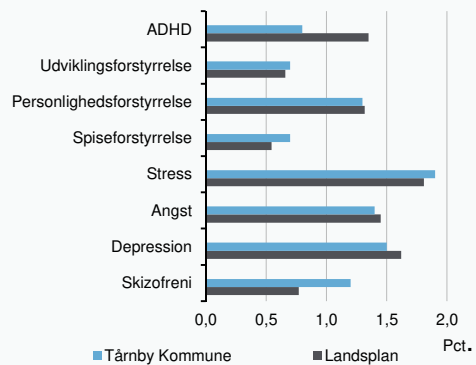
Figur 1

Andel unge med psykisk sygdom, 2017



Figur 2

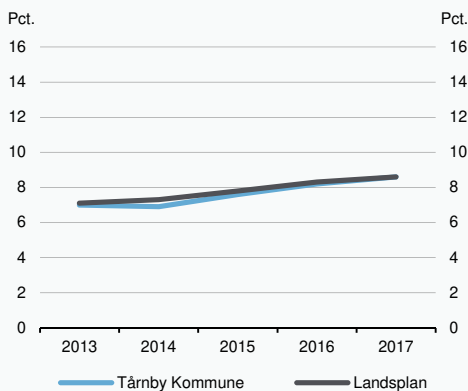
Andel unge med psykisk sygdom fordelt på diagnoser, 2017



Anm.: Har en kommune færre end 10 18-29-årig unge med psykisk sygdom, fremgår andel med psykisk sygdom ikke for disse kommuner.
 Kilde: Danmarks Statistik og egne beregninger.

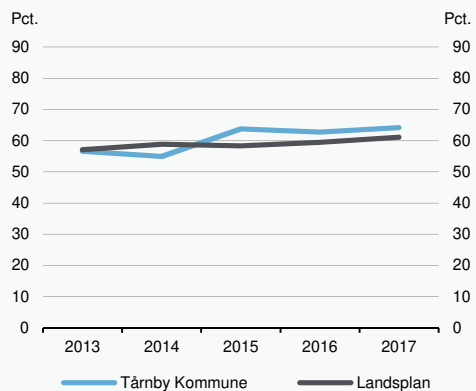
Figur 3

Udvikling i andel unge med psykisk sygdom, 2013-2017



Figur 4

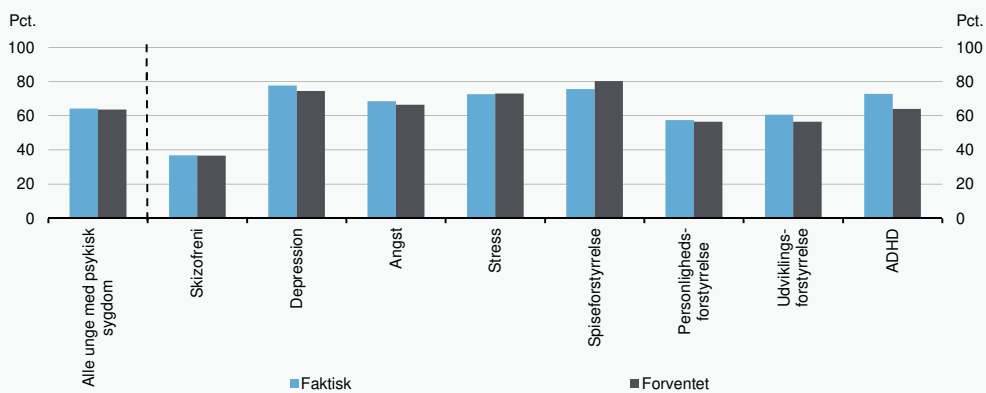
Udvikling i andel unge med psykisk sygdom, der har tilknytning til uddannelse eller beskæftigelse, 2013-2017



Anm.: Har en kommune færre end 10 18-29-årig unge med psykisk sygdom, eller færre end 5 unge tilknyttet uddannelse eller beskæftigelse, fremgår tilknytning blandt unge med psykisk sygdom ikke for disse kommuner.
 Kilde: Danmarks Statistik og egne beregninger.

Figur 5

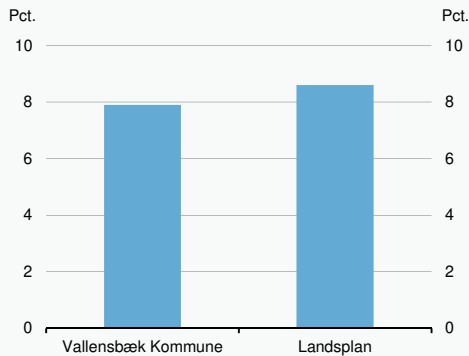
Faktisk og forventet andel unge tilknyttet en uddannelse eller beskæftigelse fordelt på udvalgte diagnoser, 2017



Anm.: Har en kommune færre end 10 18-29-årig unge med psykisk sygdom, eller færre end 5 unge tilknyttet uddannelse eller beskæftigelse, fremgår tilknytning blandt unge med psykisk sygdom ikke for disse kommuner.
 Kilde: Danmarks Statistik og egne beregninger.

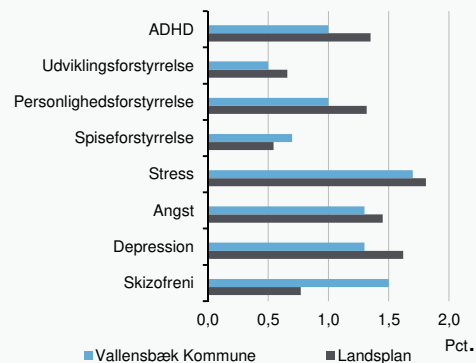
Figur 1

Andel unge med psykisk sygdom, 2017



Figur 2

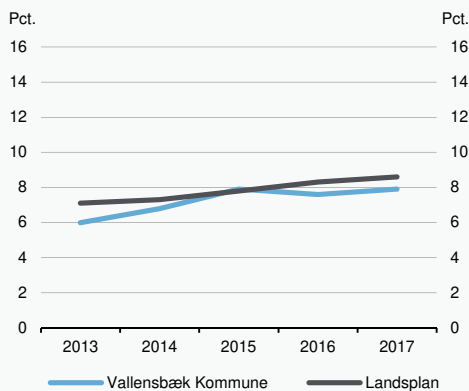
Andel unge med psykisk sygdom fordelt på diagnoser, 2017



Anm.: Har en kommune færre end 10 18-29-årig unge med psykisk sygdom, fremgår andel med psykisk sygdom ikke for disse kommuner.
 Kilde: Danmarks Statistik og egne beregninger.

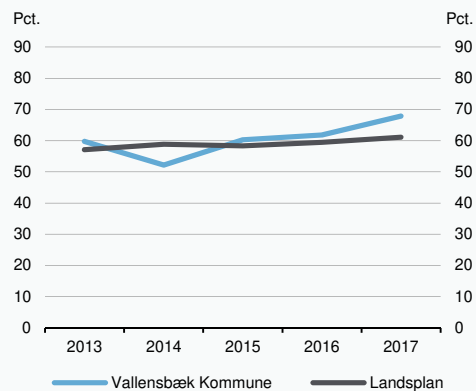
Figur 3

Udvikling i andel unge med psykisk sygdom, 2013-2017



Figur 4

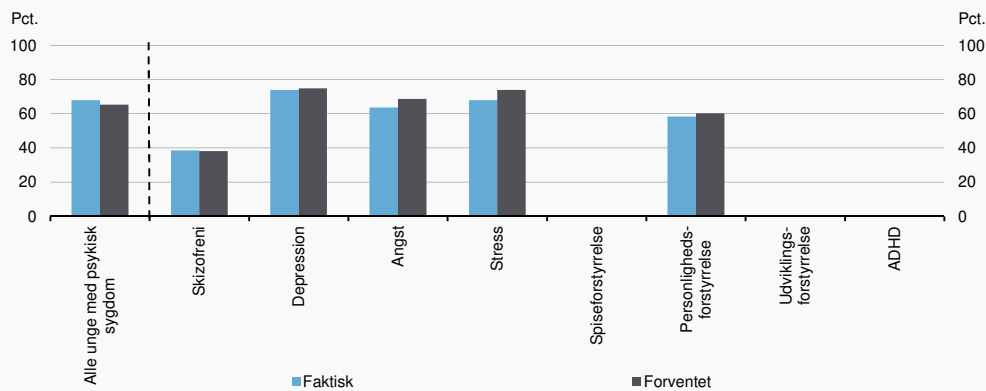
Udvikling i andel unge med psykisk sygdom, der har tilknytning til uddannelse eller beskæftigelse, 2013-2017



Anm.: Har en kommune færre end 10 18-29-årig unge med psykisk sygdom, eller færre end 5 unge tilknyttet uddannelse eller beskæftigelse, fremgår tilknytning blandt unge med psykisk sygdom ikke for disse kommuner.
 Kilde: Danmarks Statistik og egne beregninger.

Figur 5

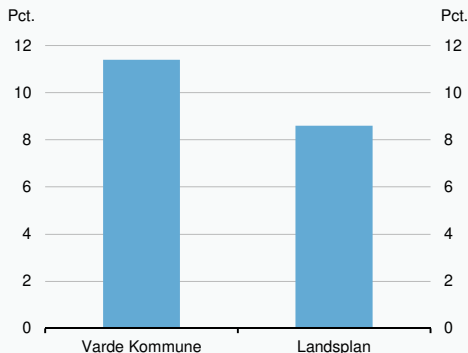
Faktisk og forventet andel unge tilknyttet en uddannelse eller beskæftigelse fordelt på udvalgte diagnoser, 2017



Anm.: Har en kommune færre end 10 18-29-årig unge med psykisk sygdom, eller færre end 5 unge tilknyttet uddannelse eller beskæftigelse, fremgår tilknytning blandt unge med psykisk sygdom ikke for disse kommuner.
 Kilde: Danmarks Statistik og egne beregninger.

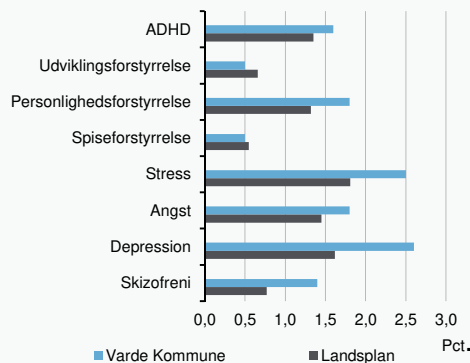
Figur 1

Andel unge med psykisk sygdom, 2017



Figur 2

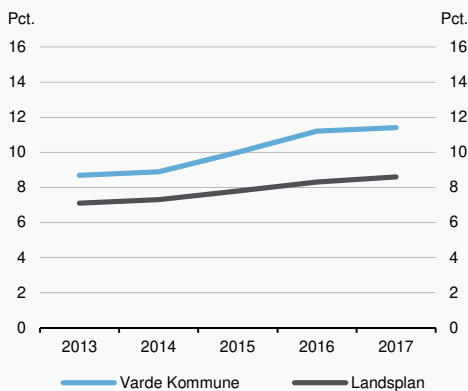
Andel unge med psykisk sygdom fordelt på diagnoser, 2017



Anm.: Har en kommune færre end 10 18-29-årig unge med psykisk sygdom, fremgår andel med psykisk sygdom ikke for disse kommuner.
 Kilde: Danmarks Statistik og egne beregninger.

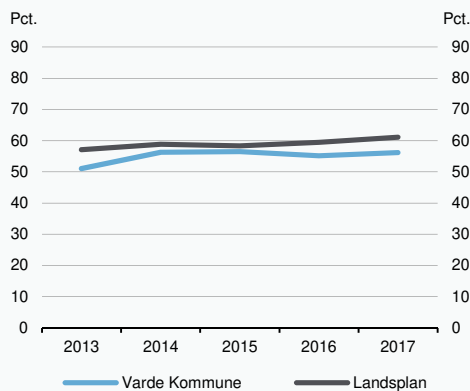
Figur 3

Udvikling i andel unge med psykisk sygdom, 2013-2017



Figur 4

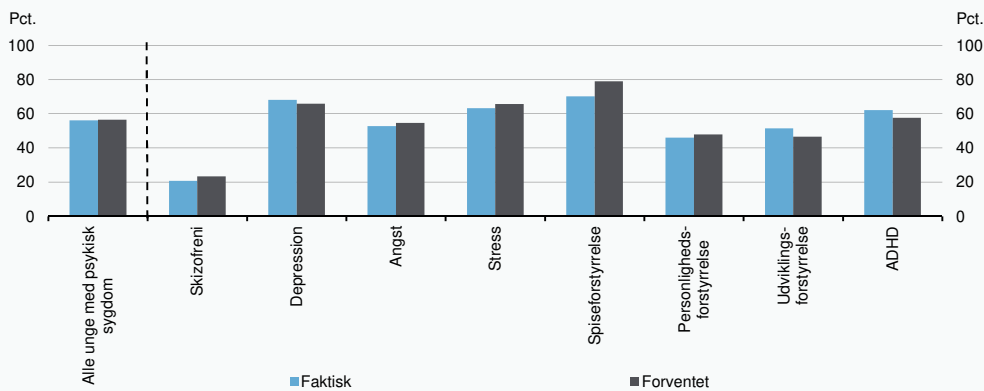
Udvikling i andel unge med psykisk sygdom, der har tilknytning til uddannelse eller beskæftigelse, 2013-2017



Anm.: Har en kommune færre end 10 18-29-årig unge med psykisk sygdom, eller færre end 5 unge tilknyttet uddannelse eller beskæftigelse, fremgår tilknytning blandt unge med psykisk sygdom ikke for disse kommuner.
 Kilde: Danmarks Statistik og egne beregninger.

Figur 5

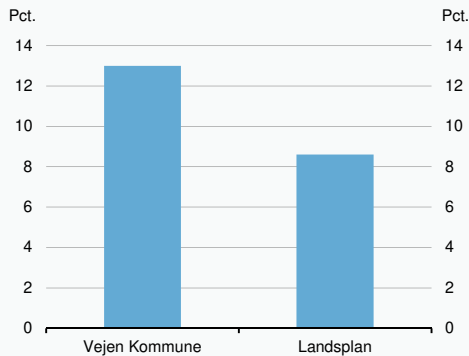
Faktisk og forventet andel unge tilknyttet en uddannelse eller beskæftigelse fordelt på udvalgte diagnoser, 2017



Anm.: Har en kommune færre end 10 18-29-årig unge med psykisk sygdom, eller færre end 5 unge tilknyttet uddannelse eller beskæftigelse, fremgår tilknytning blandt unge med psykisk sygdom ikke for disse kommuner.
 Kilde: Danmarks Statistik og egne beregninger.

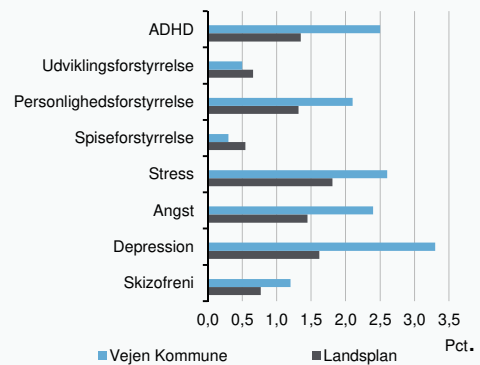
Figur 1

Andel unge med psykisk sygdom, 2017



Figur 2

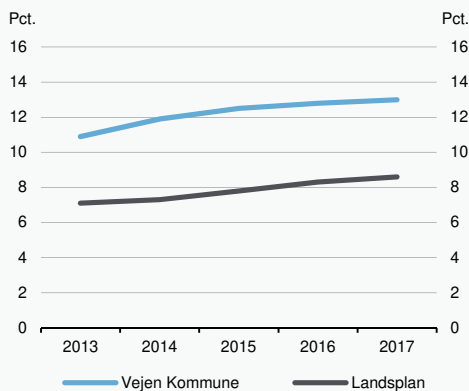
Andel unge med psykisk sygdom fordelt på diagnoser, 2017



Anm.: Har en kommune færre end 10 18-29-årig unge med psykisk sygdom, fremgår andel med psykisk sygdom ikke for disse kommuner.
 Kilde: Danmarks Statistik og egne beregninger.

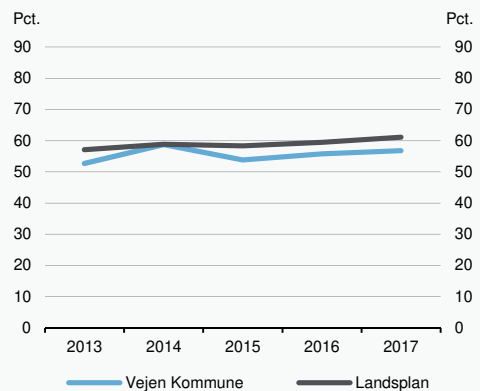
Figur 3

Udvikling i andel unge med psykisk sygdom, 2013-2017



Figur 4

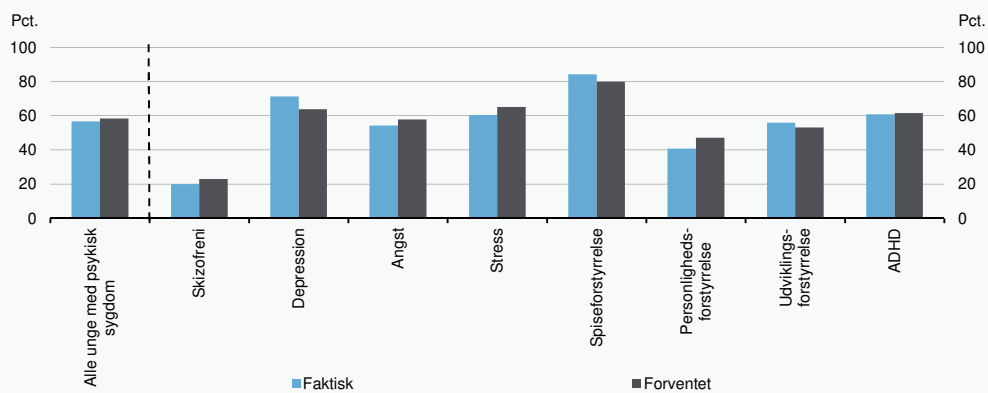
Udvikling i andel unge med psykisk sygdom, der har tilknytning til uddannelse eller beskæftigelse, 2013-2017



Anm.: Har en kommune færre end 10 18-29-årig unge med psykisk sygdom, eller færre end 5 unge tilknyttet uddannelse eller beskæftigelse, fremgår tilknytning blandt unge med psykisk sygdom ikke for disse kommuner.
 Kilde: Danmarks Statistik og egne beregninger.

Figur 5

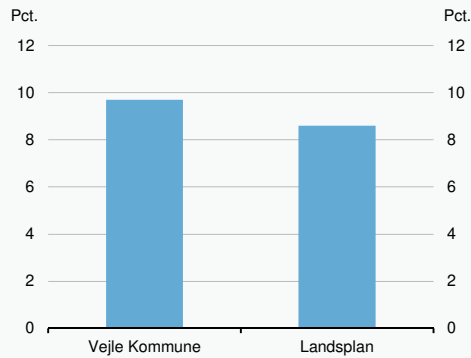
Faktisk og forventet andel unge tilknyttet en uddannelse eller beskæftigelse fordelt på udvalgte diagnoser, 2017



Anm.: Har en kommune færre end 10 18-29-årig unge med psykisk sygdom, eller færre end 5 unge tilknyttet uddannelse eller beskæftigelse, fremgår tilknytning blandt unge med psykisk sygdom ikke for disse kommuner.
 Kilde: Danmarks Statistik og egne beregninger.

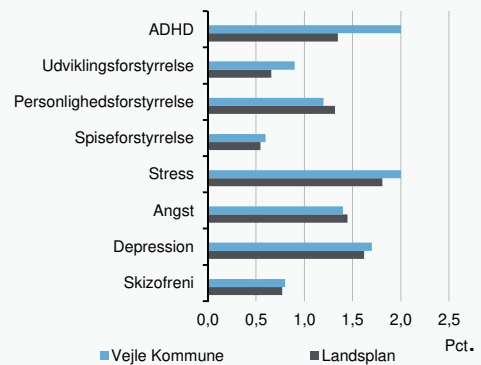
Figur 1

Andel unge med psykisk sygdom, 2017



Figur 2

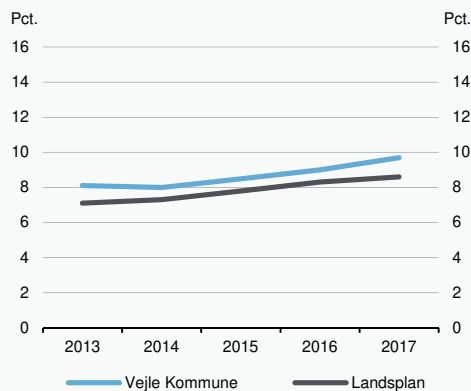
Andel unge med psykisk sygdom fordelt på diagnoser, 2017



Anm.: Har en kommune færre end 10 18-29-årig unge med psykisk sygdom, fremgår andel med psykisk sygdom ikke for disse kommuner.
 Kilde: Danmarks Statistik og egne beregninger.

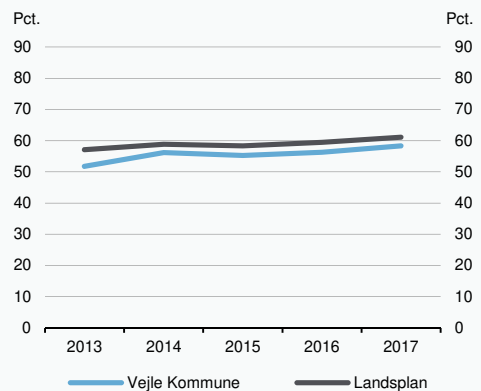
Figur 3

Udvikling i andel unge med psykisk sygdom, 2013-2017



Figur 4

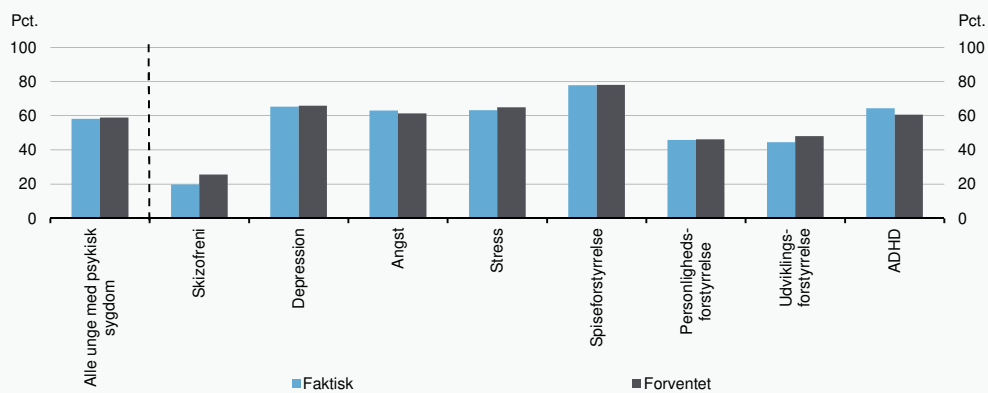
Udvikling i andel unge med psykisk sygdom, der har tilknytning til uddannelse eller beskæftigelse, 2013-2017



Anm.: Har en kommune færre end 10 18-29-årig unge med psykisk sygdom, eller færre end 5 unge tilknyttet uddannelse eller beskæftigelse, fremgår tilknytning blandt unge med psykisk sygdom ikke for disse kommuner.
 Kilde: Danmarks Statistik og egne beregninger.

Figur 5

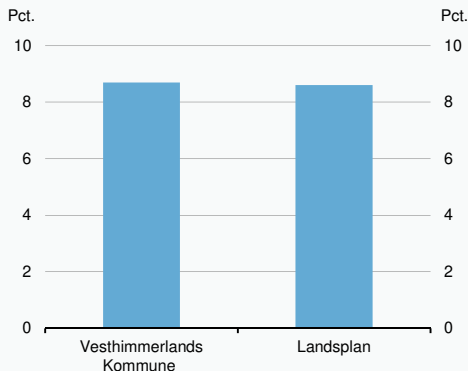
Faktisk og forventet andel unge tilknyttet en uddannelse eller beskæftigelse fordelt på udvalgte diagnoser, 2017



Anm.: Har en kommune færre end 10 18-29-årig unge med psykisk sygdom, eller færre end 5 unge tilknyttet uddannelse eller beskæftigelse, fremgår tilknytning blandt unge med psykisk sygdom ikke for disse kommuner.
 Kilde: Danmarks Statistik og egne beregninger.

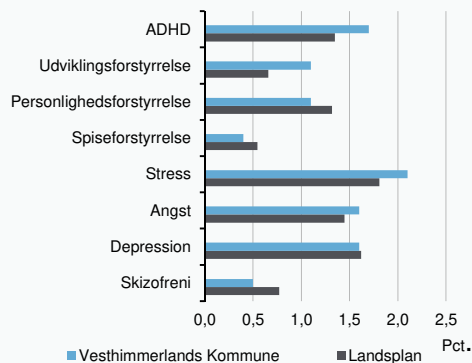
Figur 1

Andel unge med psykisk sygdom, 2017



Figur 2

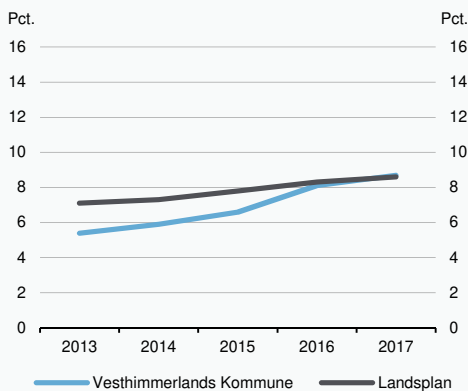
Andel unge med psykisk sygdom fordelt på diagnoser, 2017



Anm.: Har en kommune færre end 10 18-29-årig unge med psykisk sygdom, fremgår andel med psykisk sygdom ikke for disse kommuner.
 Kilde: Danmarks Statistik og egne beregninger.

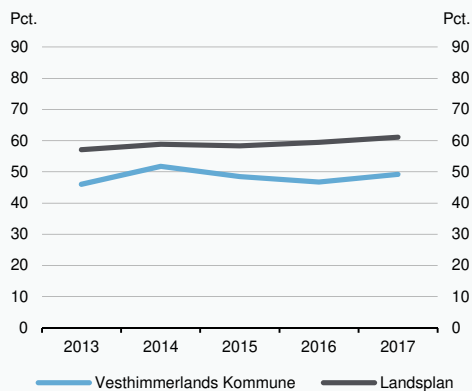
Figur 3

Udvikling i andel unge med psykisk sygdom, 2013-2017



Figur 4

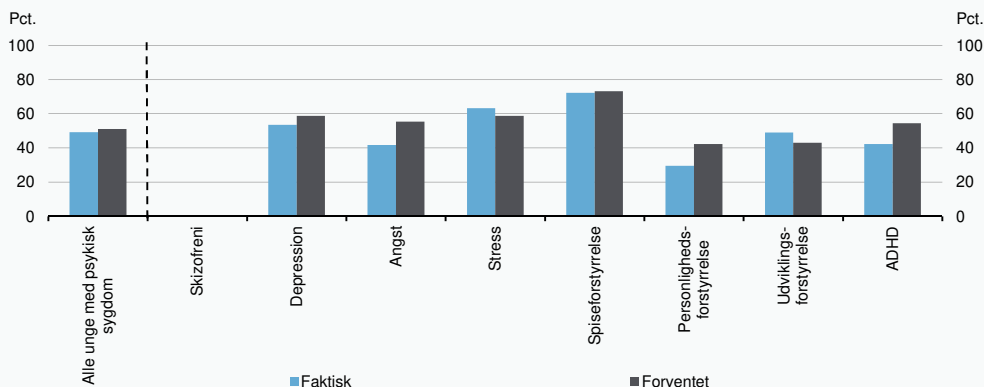
Udvikling i andel unge med psykisk sygdom, der har tilknytning til uddannelse eller beskæftigelse, 2013-2017



Anm.: Har en kommune færre end 10 18-29-årig unge med psykisk sygdom, eller færre end 5 unge tilknyttet uddannelse eller beskæftigelse, fremgår tilknytning blandt unge med psykisk sygdom ikke for disse kommuner.
 Kilde: Danmarks Statistik og egne beregninger.

Figur 5

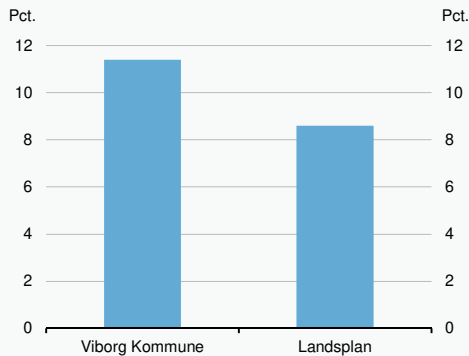
Faktisk og forventet andel unge tilknyttet en uddannelse eller beskæftigelse fordelt på udvalgte diagnoser, 2017



Anm.: Har en kommune færre end 10 18-29-årig unge med psykisk sygdom, eller færre end 5 unge tilknyttet uddannelse eller beskæftigelse, fremgår tilknytning blandt unge med psykisk sygdom ikke for disse kommuner.
 Kilde: Danmarks Statistik og egne beregninger.

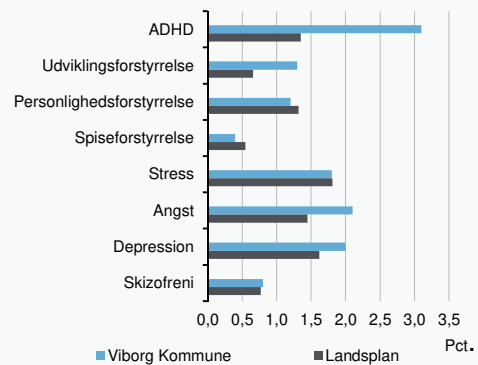
Figur 1

Andel unge med psykisk sygdom, 2017



Figur 2

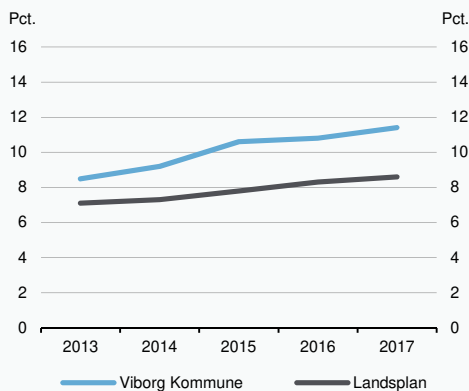
Andel unge med psykisk sygdom fordelt på diagnoser, 2017



Anm.: Har en kommune færre end 10 18-29-årig unge med psykisk sygdom, fremgår andel med psykisk sygdom ikke for disse kommuner.
 Kilde: Danmarks Statistik og egne beregninger.

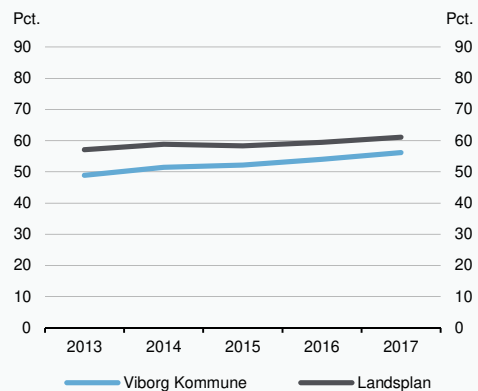
Figur 3

Udvikling i andel unge med psykisk sygdom, 2013-2017



Figur 4

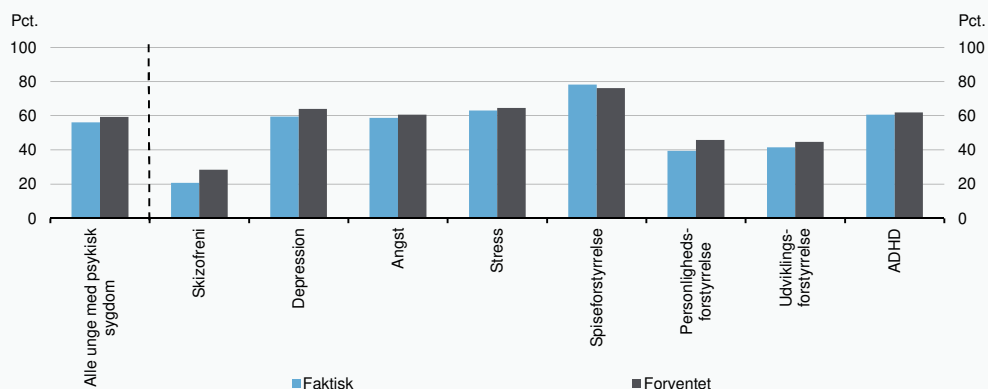
Udvikling i andel unge med psykisk sygdom, der har tilknytning til uddannelse eller beskæftigelse, 2013-2017



Anm.: Har en kommune færre end 10 18-29-årig unge med psykisk sygdom, eller færre end 5 unge tilknyttet uddannelse eller beskæftigelse, fremgår tilknytning blandt unge med psykisk sygdom ikke for disse kommuner.
 Kilde: Danmarks Statistik og egne beregninger.

Figur 5

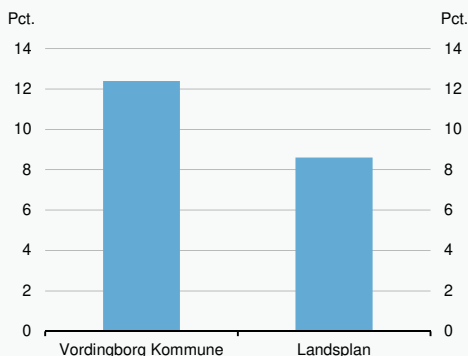
Faktisk og forventet andel unge tilknyttet en uddannelse eller beskæftigelse fordelt på udvalgte diagnoser, 2017



Anm.: Har en kommune færre end 10 18-29-årig unge med psykisk sygdom, eller færre end 5 unge tilknyttet uddannelse eller beskæftigelse, fremgår tilknytning blandt unge med psykisk sygdom ikke for disse kommuner.
 Kilde: Danmarks Statistik og egne beregninger.

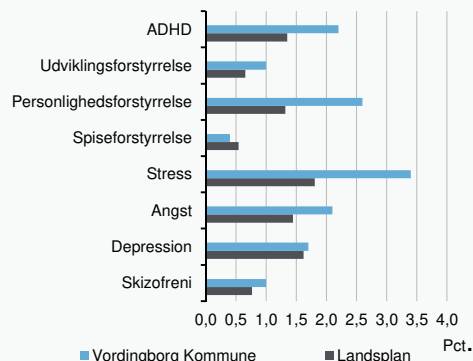
Figur 1

Andel unge med psykisk sygdom, 2017



Figur 2

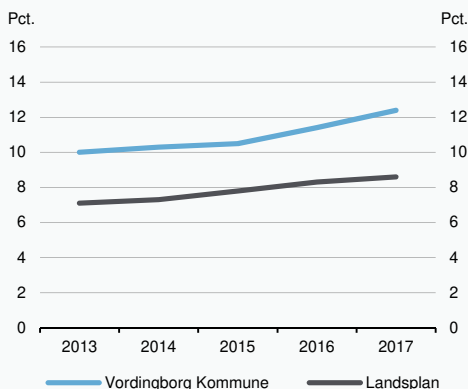
Andel unge med psykisk sygdom fordelt på diagnoser, 2017



Anm.: Har en kommune færre end 10 18-29-årig unge med psykisk sygdom, fremgår andel med psykisk sygdom ikke for disse kommuner.
 Kilde: Danmarks Statistik og egne beregninger.

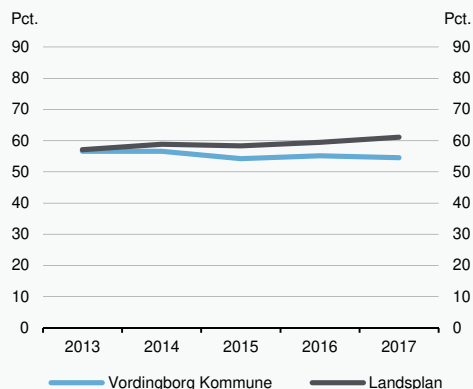
Figur 3

Udvikling i andel unge med psykisk sygdom, 2013-2017



Figur 4

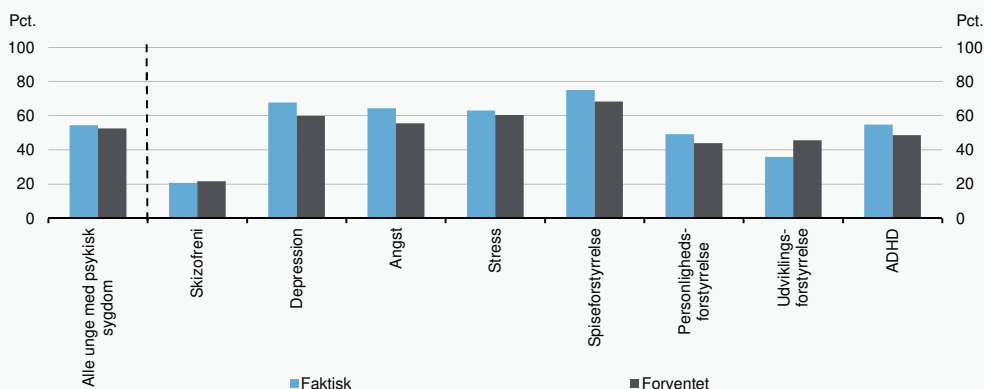
Udvikling i andel unge med psykisk sygdom, der har tilknytning til uddannelse eller beskæftigelse, 2013-2017



Anm.: Har en kommune færre end 10 18-29-årig unge med psykisk sygdom, eller færre end 5 unge tilknyttet uddannelse eller beskæftigelse, fremgår tilknytning blandt unge med psykisk sygdom ikke for disse kommuner.
 Kilde: Danmarks Statistik og egne beregninger.

Figur 5

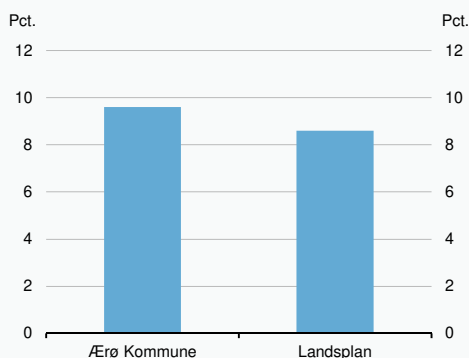
Faktisk og forventet andel unge tilknyttet en uddannelse eller beskæftigelse fordelt på udvalgte diagnoser, 2017



Anm.: Har en kommune færre end 10 18-29-årig unge med psykisk sygdom, eller færre end 5 unge tilknyttet uddannelse eller beskæftigelse, fremgår tilknytning blandt unge med psykisk sygdom ikke for disse kommuner.
 Kilde: Danmarks Statistik og egne beregninger.

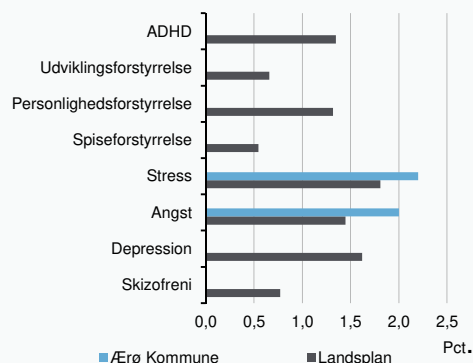
Figur 1

Andel unge med psykisk sygdom, 2017



Figur 2

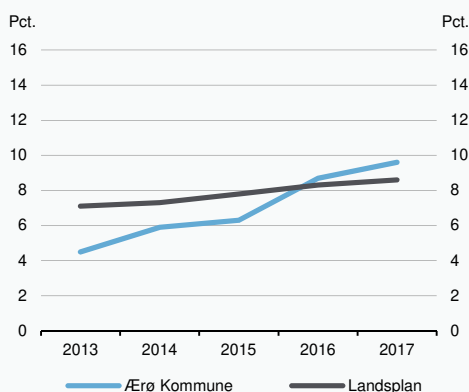
Andel unge med psykisk sygdom fordelt på diagnoser, 2017



Anm.: Har en kommune færre end 10 18-29-årig unge med psykisk sygdom, fremgår andel med psykisk sygdom ikke for disse kommuner.
 Kilde: Danmarks Statistik og egne beregninger.

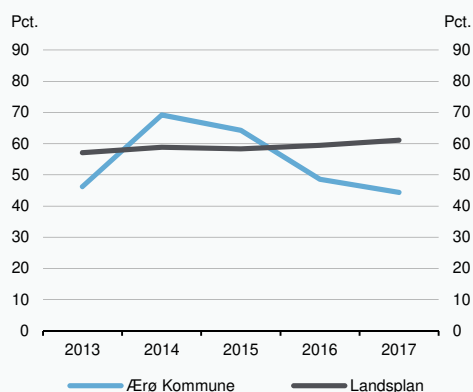
Figur 3

Udvikling i andel unge med psykisk sygdom, 2013-2017



Figur 4

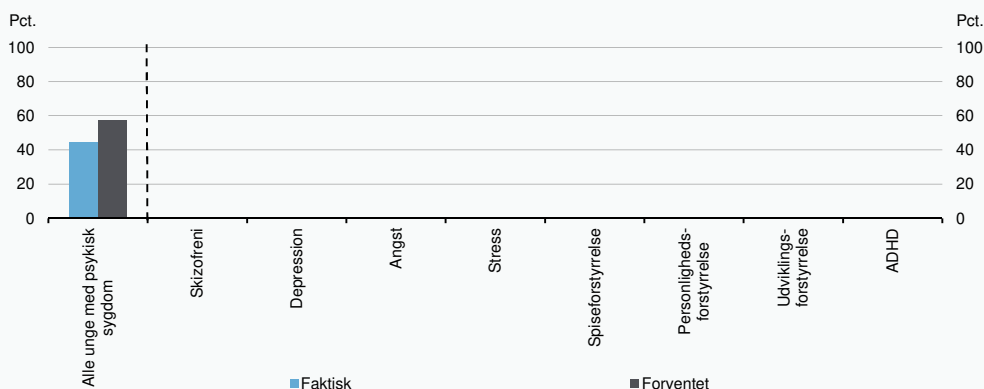
Udvikling i andel unge med psykisk sygdom, der har tilknytning til uddannelse eller beskæftigelse, 2013-2017



Anm.: Har en kommune færre end 10 18-29-årig unge med psykisk sygdom, eller færre end 5 unge tilknyttet uddannelse eller beskæftigelse, fremgår tilknytning blandt unge med psykisk sygdom ikke for disse kommuner.
 Kilde: Danmarks Statistik og egne beregninger.

Figur 5

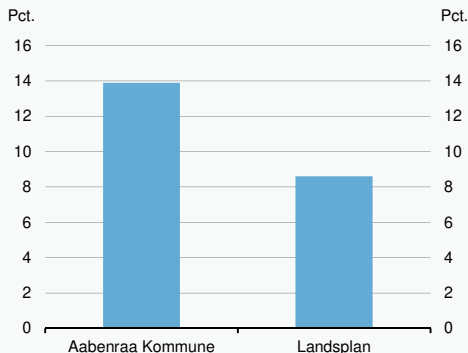
Faktisk og forventet andel unge tilknyttet en uddannelse eller beskæftigelse fordelt på udvalgte diagnoser, 2017



Anm.: Har en kommune færre end 10 18-29-årig unge med psykisk sygdom, eller færre end 5 unge tilknyttet uddannelse eller beskæftigelse, fremgår tilknytning blandt unge med psykisk sygdom ikke for disse kommuner.
 Kilde: Danmarks Statistik og egne beregninger.

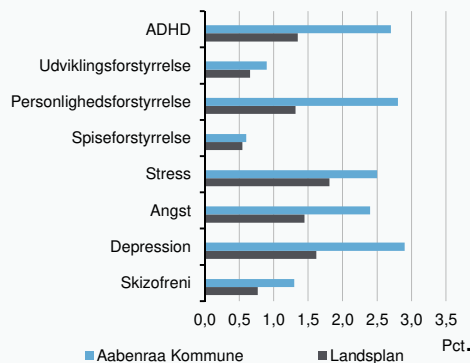
Figur 1

Andel unge med psykisk sygdom, 2017



Figur 2

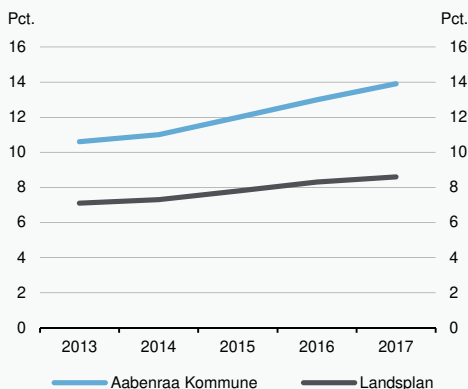
Andel unge med psykisk sygdom fordelt på diagnoser, 2017



Anm.: Har en kommune færre end 10 18-29-årig unge med psykisk sygdom, fremgår andel med psykisk sygdom ikke for disse kommuner.
 Kilde: Danmarks Statistik og egne beregninger.

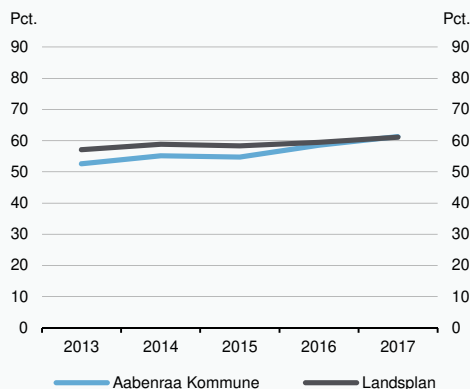
Figur 3

Udvikling i andel unge med psykisk sygdom, 2013-2017



Figur 4

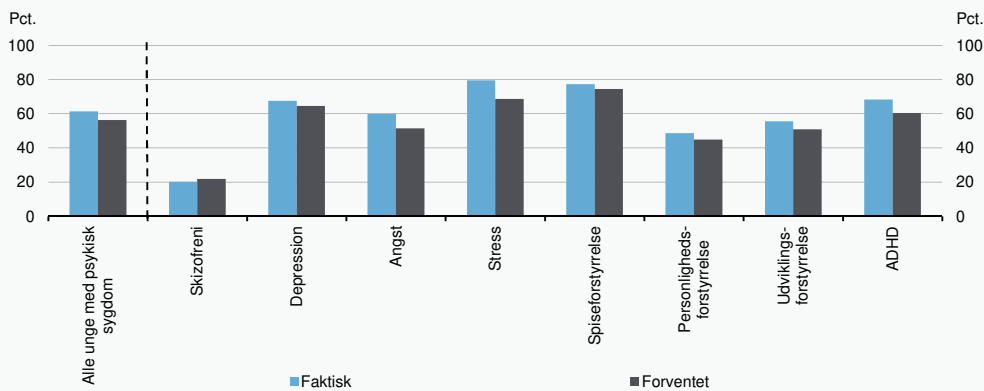
Udvikling i andel unge med psykisk sygdom, der har tilknytning til uddannelse eller beskæftigelse, 2013-2017



Anm.: Har en kommune færre end 10 18-29-årig unge med psykisk sygdom, eller færre end 5 unge tilknyttet uddannelse eller beskæftigelse, fremgår tilknytning blandt unge med psykisk sygdom ikke for disse kommuner.
 Kilde: Danmarks Statistik og egne beregninger.

Figur 5

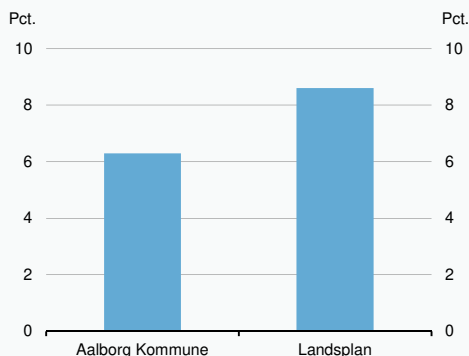
Faktisk og forventet andel unge tilknyttet en uddannelse eller beskæftigelse fordelt på udvalgte diagnoser, 2017



Anm.: Har en kommune færre end 10 18-29-årig unge med psykisk sygdom, eller færre end 5 unge tilknyttet uddannelse eller beskæftigelse, fremgår tilknytning blandt unge med psykisk sygdom ikke for disse kommuner.
 Kilde: Danmarks Statistik og egne beregninger.

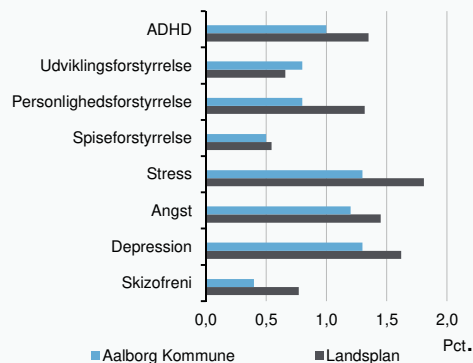
Figur 1

Andel unge med psykisk sygdom, 2017



Figur 2

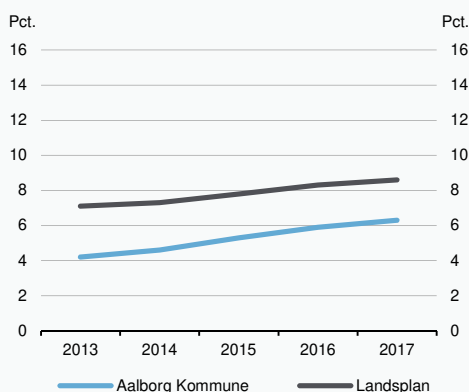
Andel unge med psykisk sygdom fordelt på diagnoser, 2017



Anm.: Har en kommune færre end 10 18-29-årig unge med psykisk sygdom, fremgår andel med psykisk sygdom ikke for disse kommuner.
 Kilde: Danmarks Statistik og egne beregninger.

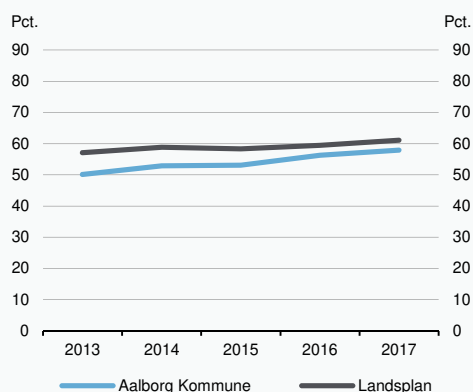
Figur 3

Udvikling i andel unge med psykisk sygdom, 2013-2017



Figur 4

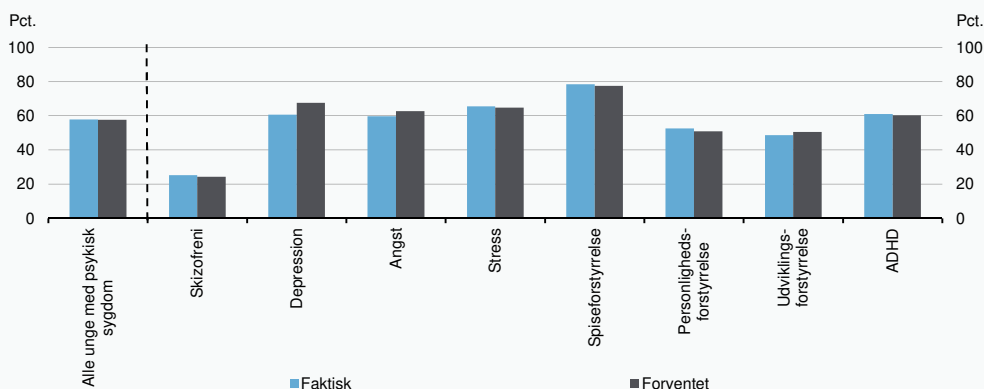
Udvikling i andel unge med psykisk sygdom, der har tilknytning til uddannelse eller beskæftigelse, 2013-2017



Anm.: Har en kommune færre end 10 18-29-årig unge med psykisk sygdom, eller færre end 5 unge tilknyttet uddannelse eller beskæftigelse, fremgår tilknytning blandt unge med psykisk sygdom ikke for disse kommuner.
 Kilde: Danmarks Statistik og egne beregninger.

Figur 5

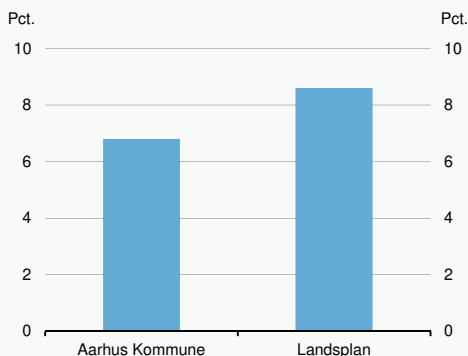
Faktisk og forventet andel unge tilknyttet en uddannelse eller beskæftigelse fordelt på udvalgte diagnoser, 2017



Anm.: Har en kommune færre end 10 18-29-årig unge med psykisk sygdom, eller færre end 5 unge tilknyttet uddannelse eller beskæftigelse, fremgår tilknytning blandt unge med psykisk sygdom ikke for disse kommuner.
 Kilde: Danmarks Statistik og egne beregninger.

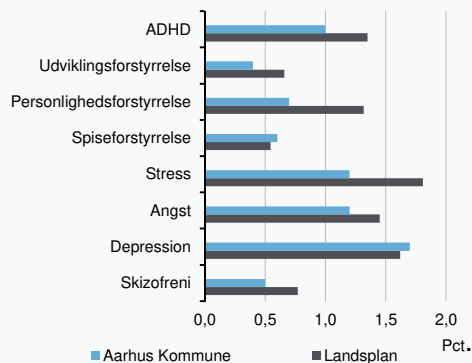
Figur 1

Andel unge med psykisk sygdom, 2017



Figur 2

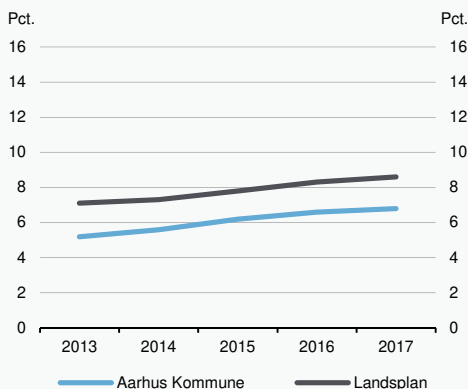
Andel unge med psykisk sygdom fordelt på diagnoser, 2017



Anm.: Har en kommune færre end 10 18-29-årig unge med psykisk sygdom, fremgår andel med psykisk sygdom ikke for disse kommuner.
 Kilde: Danmarks Statistik og egne beregninger.

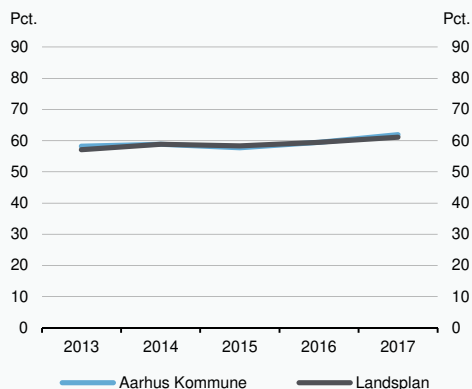
Figur 3

Udvikling i andel unge med psykisk sygdom, 2013-2017



Figur 4

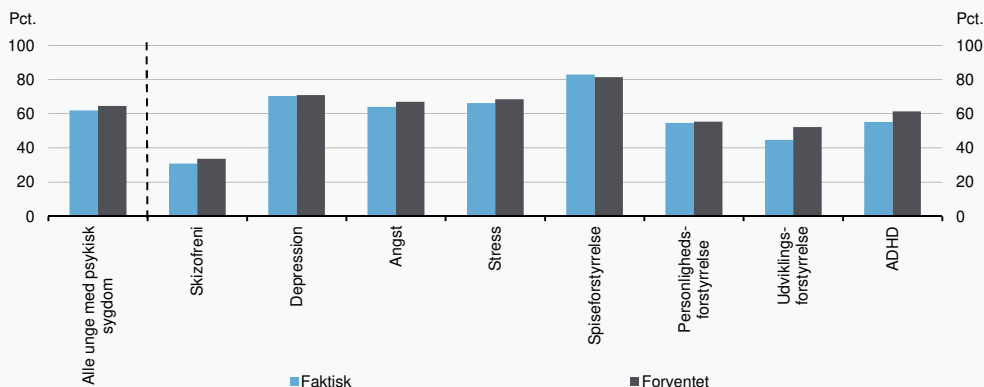
Udvikling i andel unge med psykisk sygdom, der har tilknytning til uddannelse eller beskæftigelse, 2013-2017



Anm.: Har en kommune færre end 10 18-29-årig unge med psykisk sygdom, eller færre end 5 unge tilknyttet uddannelse eller beskæftigelse, fremgår tilknytning blandt unge med psykisk sygdom ikke for disse kommuner.
 Kilde: Danmarks Statistik og egne beregninger.

Figur 5

Faktisk og forventet andel unge tilknyttet en uddannelse eller beskæftigelse fordelt på udvalgte diagnoser, 2017



Anm.: Har en kommune færre end 10 18-29-årig unge med psykisk sygdom, eller færre end 5 unge tilknyttet uddannelse eller beskæftigelse, fremgår tilknytning blandt unge med psykisk sygdom ikke for disse kommuner.
 Kilde: Danmarks Statistik og egne beregninger.